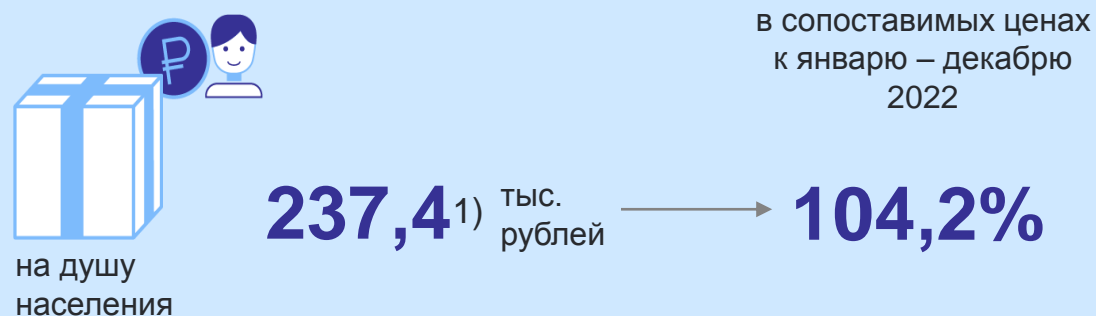
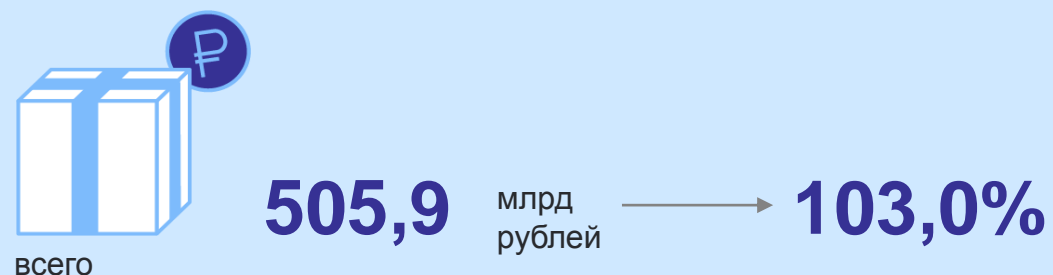


Оборот розничной торговли и общественного питания в Алтайском крае

АЛТАЙКРАЙСТАТ

январь – декабрь 2023

Оборот розничной торговли



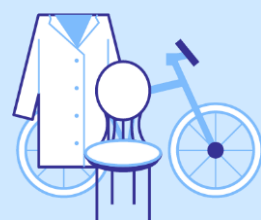
Макроструктура оборота розничной торговли в % к итогу

Продовольственные товары



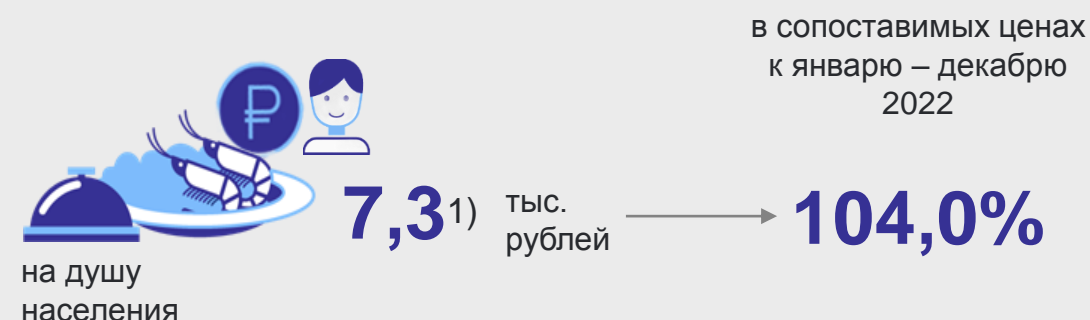
101,9%
в сопоставимых ценах к январю – декабрю 2022

Непродовольственные товары

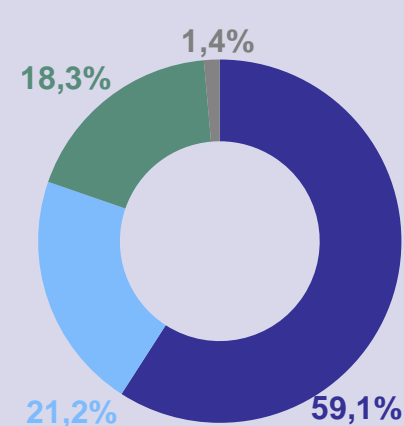


104,1%
в сопоставимых ценах к январю – декабрю 2022

Оборот общественного питания



Структура формирования по типам хозяйствующих субъектов в % к итогу



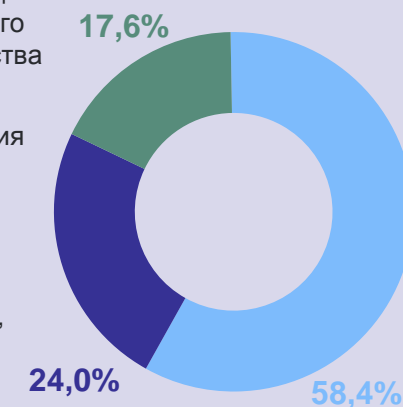
Оборот розничной торговли

Крупные организации и субъекты среднего предпринимательства

Малые предприятия (включая микро-предприятия)

Индивидуальные предприниматели, реализующие товары вне рынка

Розничные рынки и ярмарки



Оборот общественного питания

¹⁾ Данные приведены с учётом итогов Всероссийской переписи населения 2020 года.