


ОБОРОТ РОЗНИЧНОЙ ТОРГОВЛИ И ОБЩЕСТВЕННОГО ПИТАНИЯ В РЕСПУБЛИКЕ АЛТАЙ

Оборот розничной торговли

Оборот общественного питания

Январь-сентябрь 2023 года




34 519,7 млн рублей

163 780 рублей на душу

2 598,2 млн рублей

12 327 рубля на душу



в % к январю-сентябрю 2022 года¹⁾

(в сопоставимых ценах)



103,5 %

103,5 % в расчете на душу

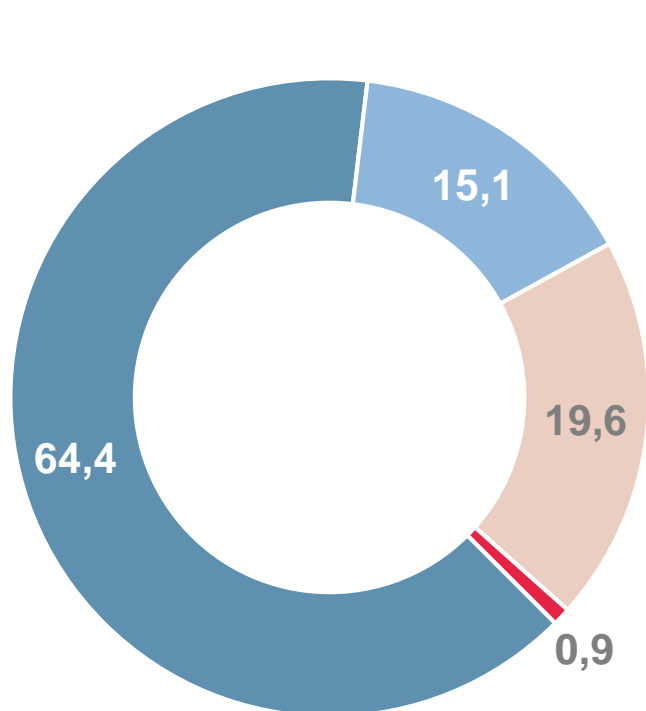


111,5 %

111,5 % в расчете на душу

Структура формирования по типам хозяйствующих субъектов


(в % к итогу)



Крупные организации и субъекты среднего предпринимательства



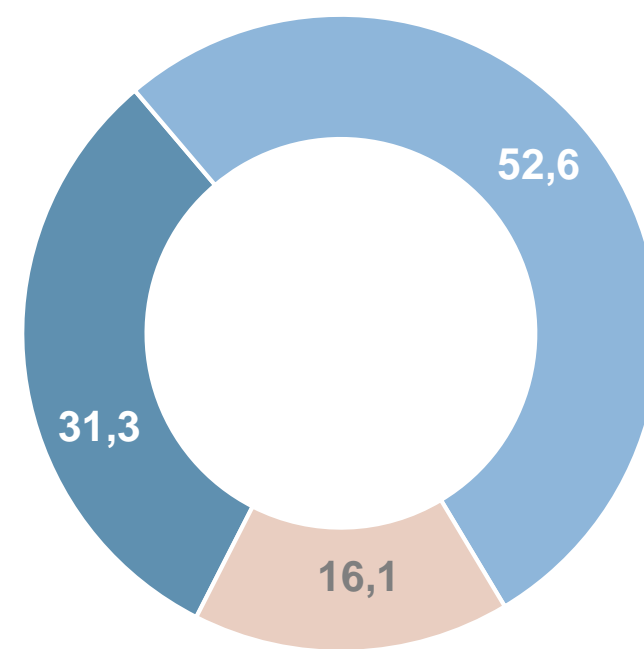
Малые предприятия (включая микропредприятия)



Индивидуальные предприниматели, реализующие товары вне рынка



Розничные рынки и ярмарки



Макроструктура оборота розничной торговли

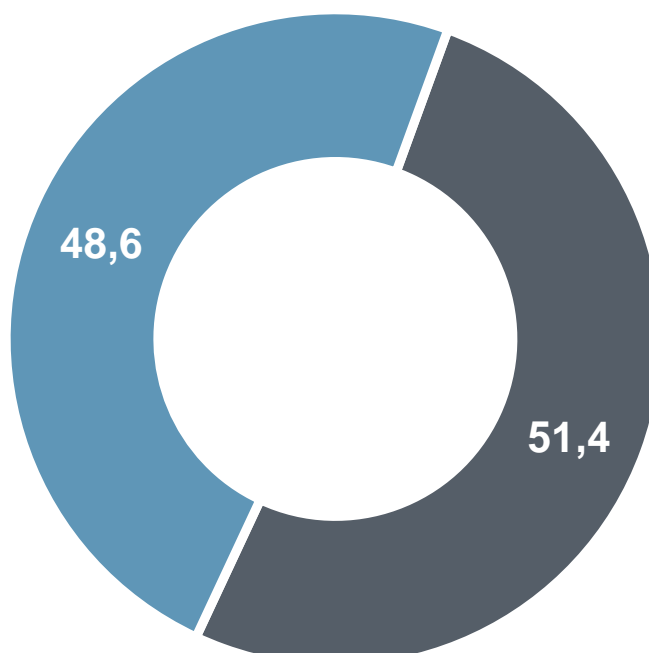
(в % к итогу)

Продовольственные товары



104,9 %

к январю-сентябрю 2022 г. в сопоставимых ценах



Непродовольственные товары



101,7 %

к январю-сентябрю 2022 г. в сопоставимых ценах

¹⁾ Данные приведены с учётом итогов Всероссийской переписи населения 2020 года.