


# ОБОРОТ РОЗНИЧНОЙ ТОРГОВЛИ И ОБЩЕСТВЕННОГО ПИТАНИЯ В АЛТАЙСКОМ КРАЕ

Оборот розничной торговли

Оборот общественного питания

январь-август 2023




**321 758,0** млн рублей

**150 993** рубля на душу

**9 295,2** млн рублей

**4 362** рубля на душу



в % к январю-августу 2022<sup>1)</sup>

( в сопоставимых ценах)



**102,9 %**

**104,0 %** в расчете на душу

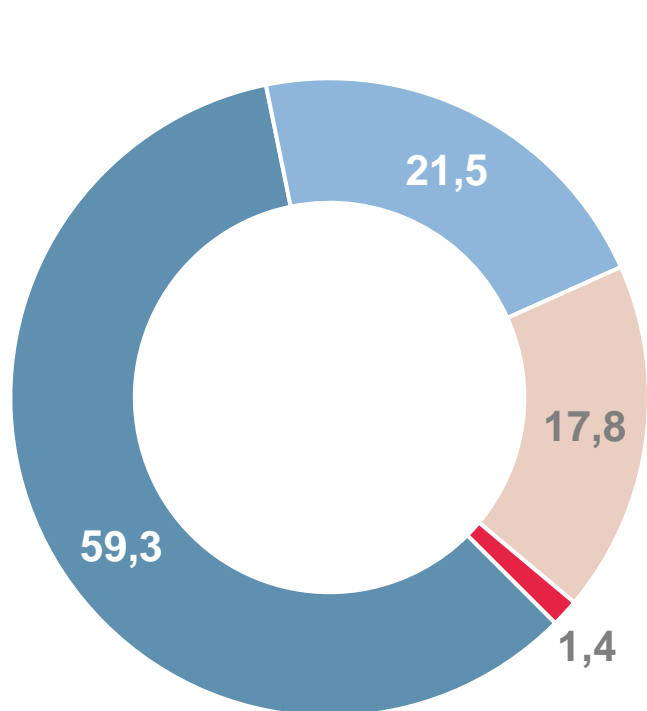
**102,4 %**

**103,5 %** в расчете на душу



Структура формирования по типам хозяйствующих субъектов


( в % к итогу)



Крупные организации и субъекты среднего предпринимательства



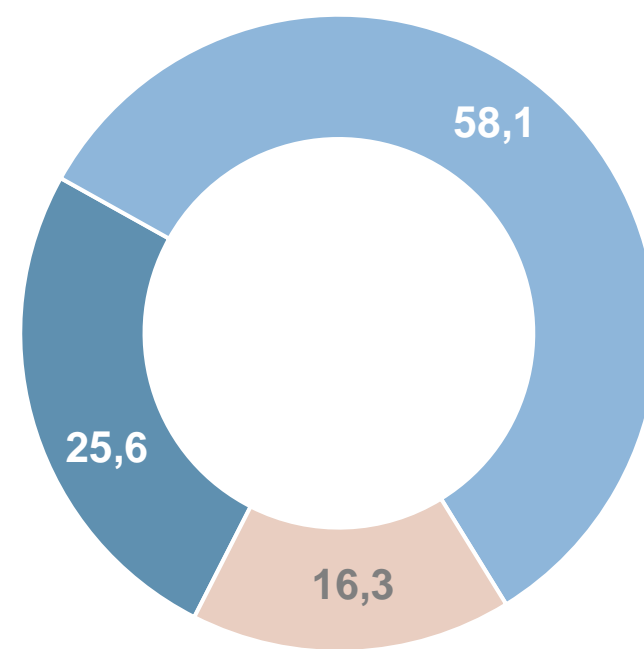
Малые предприятия (включая микропредприятия)



Индивидуальные предприниматели, реализующие товары вне рынка



Розничные рынки и ярмарки



Макроструктура оборота розничной торговли

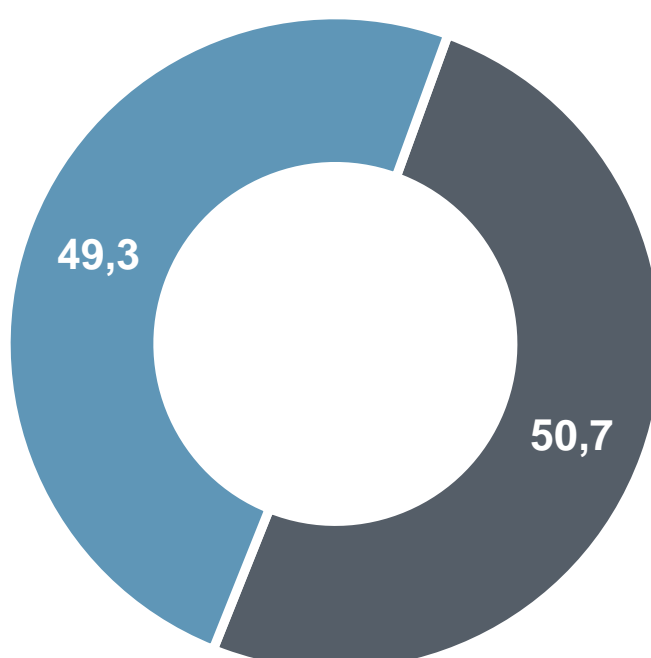
( в % к итогу)

Продовольственные товары



**101,4 %**

к январю-августу 2022г  
в сопоставимых ценах



Непродовольственные товары



**104,4 %**

к январю-августу 2022г  
в сопоставимых ценах

<sup>1)</sup> Данные приведены с учётом итогов Всероссийской переписи населения 2020 года.