



ФЕДЕРАЛЬНАЯ СЛУЖБА  
ГОСУДАРСТВЕННОЙ СТАТИСТИКИ

# Краткие итоги данных выборочного обследования бюджетов домашних хозяйств в Алтайском крае

Алтайкрайстат

за 2022 год

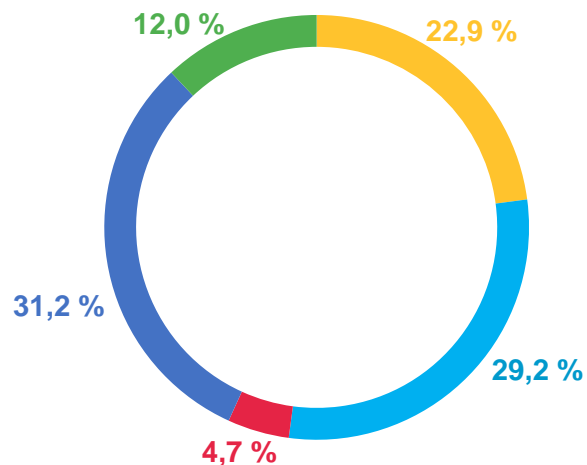
- 01 РАСПРЕДЕЛЕНИЕ ЧЛЕНОВ ДОМАШНИХ  
ХОЗЯЙСТВ ПО ПОЛУ, ВОЗРАСТУ,  
ЗАНЯТОСТИ
- 02 РАСПОЛАГАЕМЫЕ РЕСУРСЫ
- 03 ПОТРЕБИТЕЛЬСКИЕ РАСХОДЫ
- 04 СТРУКТУРА ПОТРЕБИТЕЛЬСКИХ  
РАСХОДОВ
- 05 ПОТРЕБЛЕНИЕ ОСНОВНЫХ  
ПРОДУКТОВ ПИТАНИЯ
- 06 НАЛИЧИЕ ПРЕДМЕТОВ ДЛИТЕЛЬНОГО  
ПОЛЬЗОВАНИЯ
- 07 МЕСТО АЛТАЙСКОГО КРАЯ В РЕЙТИНГЕ  
РЕГИОНОВ СФО ПО КОЛИЧЕСТВУ  
ПРЕДМЕТОВ ДЛИТЕЛЬНОГО ПОЛЬЗОВАНИЯ





# РАСПРЕДЕЛЕНИЕ ЧЛЕНОВ ДОМАШНИХ ХОЗЯЙСТВ ПО ПОЛУ, ВОЗРАСТУ, ЗАНЯТОСТИ в 2022 году

по полу и возрасту

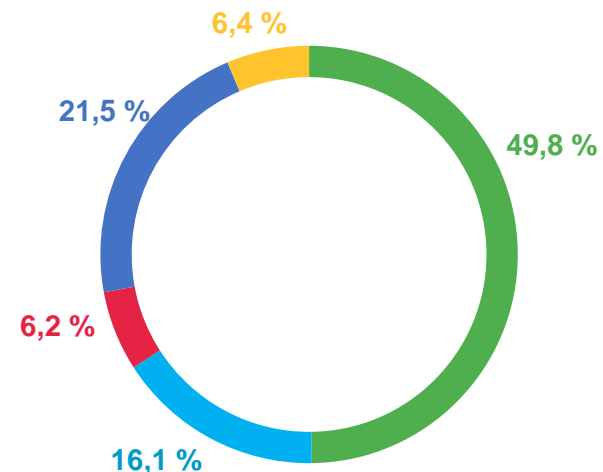


- Дети в возрасте до 15 лет (включительно)
- Мужчины в трудоспособном возрасте
- Мужчины старше трудоспособного возраста
- Женщины в трудоспособном возрасте
- Женщины старше трудоспособного возраста

## 2,45

средний размер  
домохозяйства  
в Алтайском крае

по занятости



- Занятые
- Пенсионеры
- Дети до 14 лет (включительно)
- Обучающиеся в образовательных организациях \*
- Прочие \*\*

\* Члены домохозяйства в возрасте 15 лет и более со статусом основной занятости «учащийся, студент»

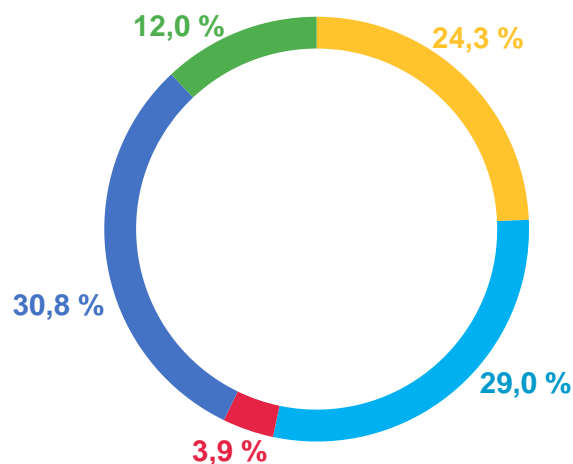
\*\* Занимающиеся домашним хозяйством, уходом за детьми или другими лицами, безработные, временно или длительно нетрудоспособные, не работающие и не ищущие работу по другим причинам



# РАСПРЕДЕЛЕНИЕ ЧЛЕНОВ ДОМАШНИХ ХОЗЯЙСТВ ПО ПОЛУ, ВОЗРАСТУ, ЗАНЯТОСТИ В ГОРОДСКОЙ МЕСТНОСТИ в 2022 году



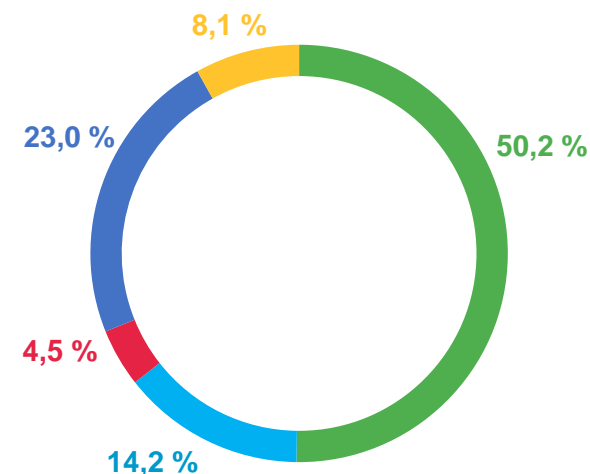
по полу и возрасту



- Дети в возрасте до 15 лет (включительно)
- Мужчины в трудоспособном возрасте
- Мужчины старше трудоспособного возраста
- Женщины в трудоспособном возрасте
- Женщины старше трудоспособного возраста

**2,40**  
средний размер  
домохозяйства  
в городской местности

по занятости



- Занятые
- Пенсионеры
- Дети до 14 лет (включительно)
- Обучающиеся в образовательных организациях \*
- Прочие \*\*

\* Члены домохозяйства в возрасте 15 лет и более со статусом основной занятости «учащийся, студент»

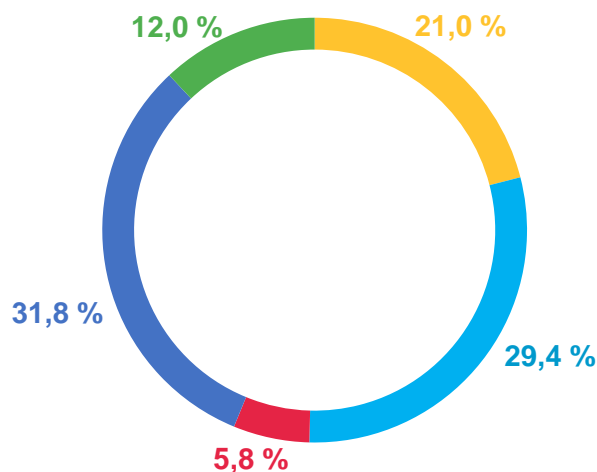
\*\* Занимающиеся домашним хозяйством, уходом за детьми или другими лицами, безработные, временно или длительно нетрудоспособные, не работающие и не ищущие работу по другим причинам



# РАСПРЕДЕЛЕНИЕ ЧЛЕНОВ ДОМАШНИХ ХОЗЯЙСТВ ПО ПОЛУ, ВОЗРАСТУ, ЗАНЯТОСТИ В СЕЛЬСКОЙ МЕСТНОСТИ в 2022 году



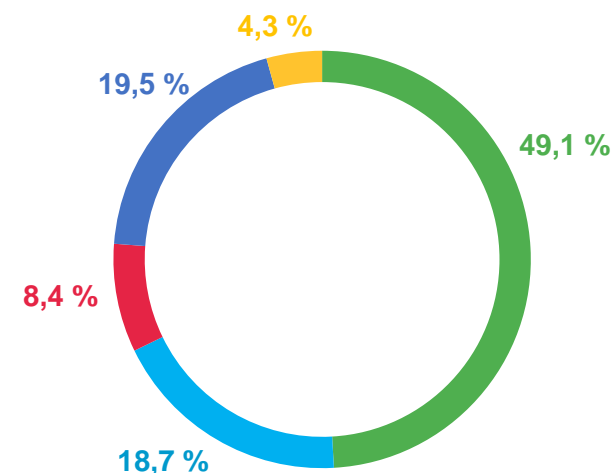
по полу и возрасту



- Дети в возрасте до 15 лет (включительно)
- Мужчины в трудоспособном возрасте
- Мужчины старше трудоспособного возраста
- Женщины в трудоспособном возрасте
- Женщины старше трудоспособного возраста

**2,54**  
средний размер  
домохозяйства  
в сельской местности

по занятости



- Занятые
- Пенсионеры
- Дети до 14 лет (включительно)
- Обучающиеся в образовательных организациях \*
- Прочие \*\*

\* Члены домохозяйства в возрасте 15 лет и более со статусом основной занятости «учащийся, студент»

\*\* Занимающиеся домашним хозяйством, уходом за детьми или другими лицами, безработные, временно или длительно нетрудоспособные, не работающие и не ищущие работу по другим причинам

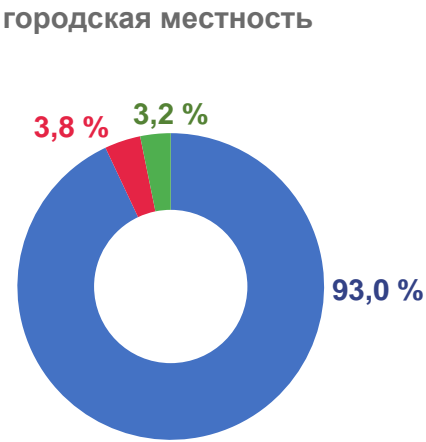


# РАСПОЛАГАЕМЫЕ РЕСУРСЫ

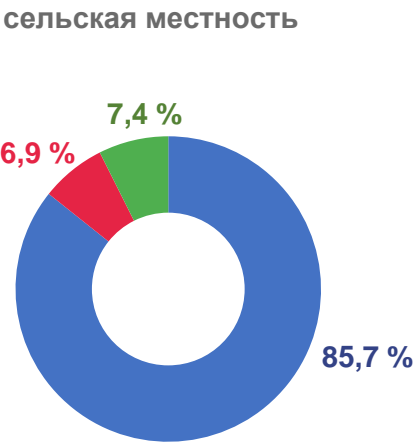
в среднем на члена домохозяйства в месяц, рублей

	2021	2022
Располагаемые ресурсы	22676	24299
из них		
Денежный доход	20274	21818
Стоимость натуральных поступлений	1038	1251
Сумма привлеченных средств и израсходованных сбережений	1364	1230

Структура располагаемых ресурсов  
в зависимости от места проживания в 2022 году



- денежный доход
- стоимость натуральных поступлений



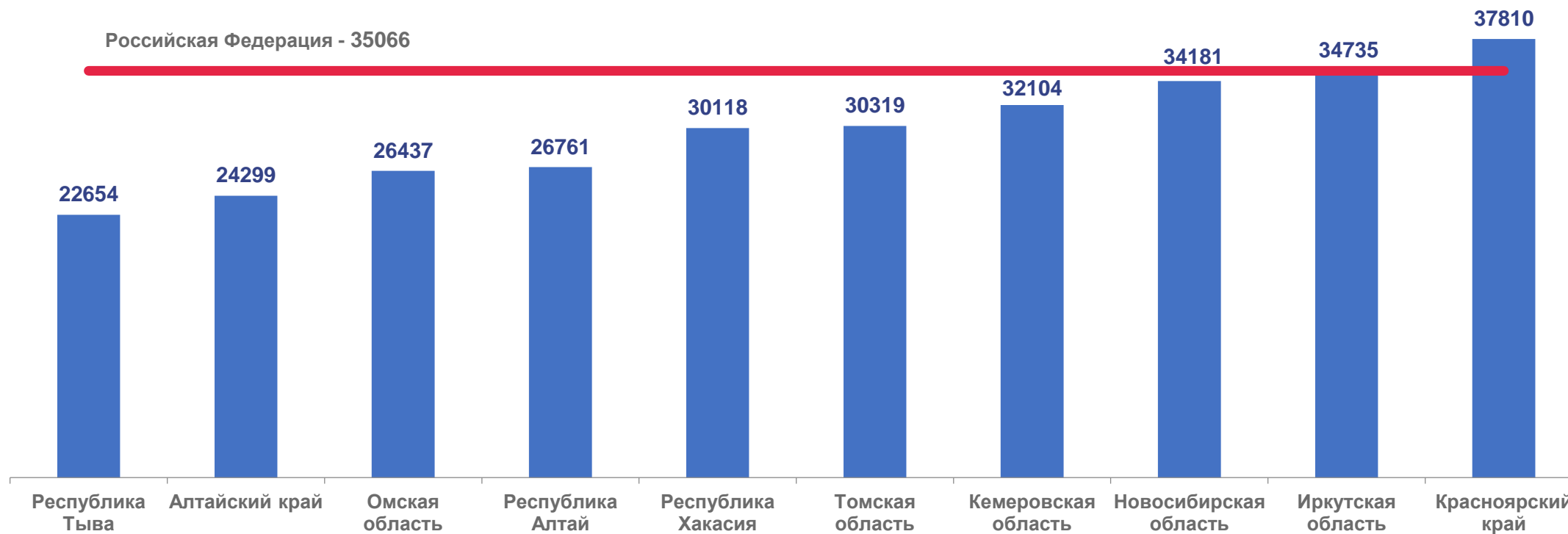
- сумма привлеченных средств и израсходованных сбережений





# РАСПОЛАГАЕМЫЕ РЕСУРСЫ ПО РЕГИОНАМ СИБИРСКОГО ФЕДЕРАЛЬНОГО ОКРУГА в 2022 году

в среднем на члена домохозяйства в месяц, рублей





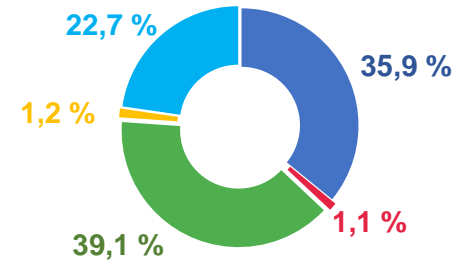
# ПОТРЕБИТЕЛЬСКИЕ РАСХОДЫ ДОМАШНИХ ХОЗЯЙСТВ

в среднем на члена домохозяйства в месяц, рублей

	2021	2022
Потребительские расходы - всего	14473	15307
в том числе:		
Городская местность	15067	15790
Сельская местность	13680	14656

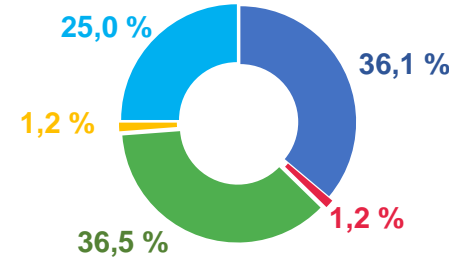
## Структура потребительских расходов в 2022 году

в целом по краю



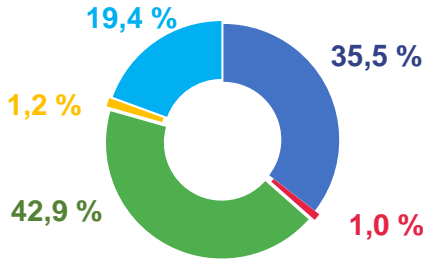
■ покупка продуктов питания  
■ питание вне дома

в городской местности



■ покупка непродовольственных товаров  
■ покупка алкогольных напитков

в сельской местности



■ расходы на оплату услуг





# ПОТРЕБИТЕЛЬСКИЕ РАСХОДЫ ПО РЕГИОНАМ СИБИРСКОГО ФЕДЕРАЛЬНОГО ОКРУГА в 2022 году

в среднем на члена домохозяйства в месяц, рублей







# СТРУКТУРА ПОТРЕБИТЕЛЬСКИХ РАСХОДОВ в 2022 году

(процентов)

продукты питания и безалкогольные напитки



35,9

жилищные услуги, вода, электроэнергия, газ и другие виды топлива



12,5

покупка транспортных средств и оплата транспортных услуг



12,1

одежда и обувь



8,0

другие товары и услуги \*



6,6

информация и коммуникация



5,7

мебель, бытовая техника и текущее содержание дома



5,4

здравоохранение



5,3

товары и услуги для организации отдыха, спортивных и культурных мероприятий



3,4

алкогольные напитки, табачные изделия



2,8

гостиницы, кафе и рестораны



1,3

образование



1,0

\* Финансовые услуги и услуги страхования, личная гигиена, социальная защита, прочие товары и услуги





# СТРУКТУРА ПОТРЕБИТЕЛЬСКИХ РАСХОДОВ В ГОРОДСКОЙ МЕСТНОСТИ в 2022 году (процентов)



продукты питания и безалкогольные напитки



жилищные услуги, вода, электроэнергия, газ и другие виды топлива



покупка транспортных средств и оплата транспортных услуг



одежда и обувь



другие товары и услуги \*



информация и коммуникация



здравоохранение



мебель, бытовая техника и текущее содержание дома



товары и услуги для организации отдыха, спортивных и культурных мероприятий



алкогольные напитки, табачные изделия



образование



гостиницы, кафе и рестораны



\* Финансовые услуги и услуги страхования, личная гигиена, социальная защита, прочие товары и услуги



# СТРУКТУРА ПОТРЕБИТЕЛЬСКИХ РАСХОДОВ В СЕЛЬСКОЙ МЕСТНОСТИ в 2022 году (процентов)



продукты питания и безалкогольные напитки



покупка транспортных средств и оплата транспортных услуг



жилищные услуги, вода, электроэнергия, газ и другие виды топлива



одежда и обувь



информация и коммуникация



мебель, бытовая техника и текущее содержание дома



другие товары и услуги \*



здравоохранение



алкогольные напитки, табачные изделия



товары и услуги для организации отдыха, спортивных и культурных мероприятий



гостиницы, кафе и рестораны



образование



\* Финансовые услуги и услуги страхования, личная гигиена, социальная защита, прочие товары и услуги



# ПОТРЕБЛЕНИЕ ОСНОВНЫХ ПРОДУКТОВ ПИТАНИЯ В АЛТАЙСКОМ КРАЕ в 2022 году,

по данным выборочного обследования бюджетов домашних хозяйств

## Состав пищевых веществ

в среднем на потребителя в сутки,  
граммов

Белки **72,1**

Жиры **106,1**

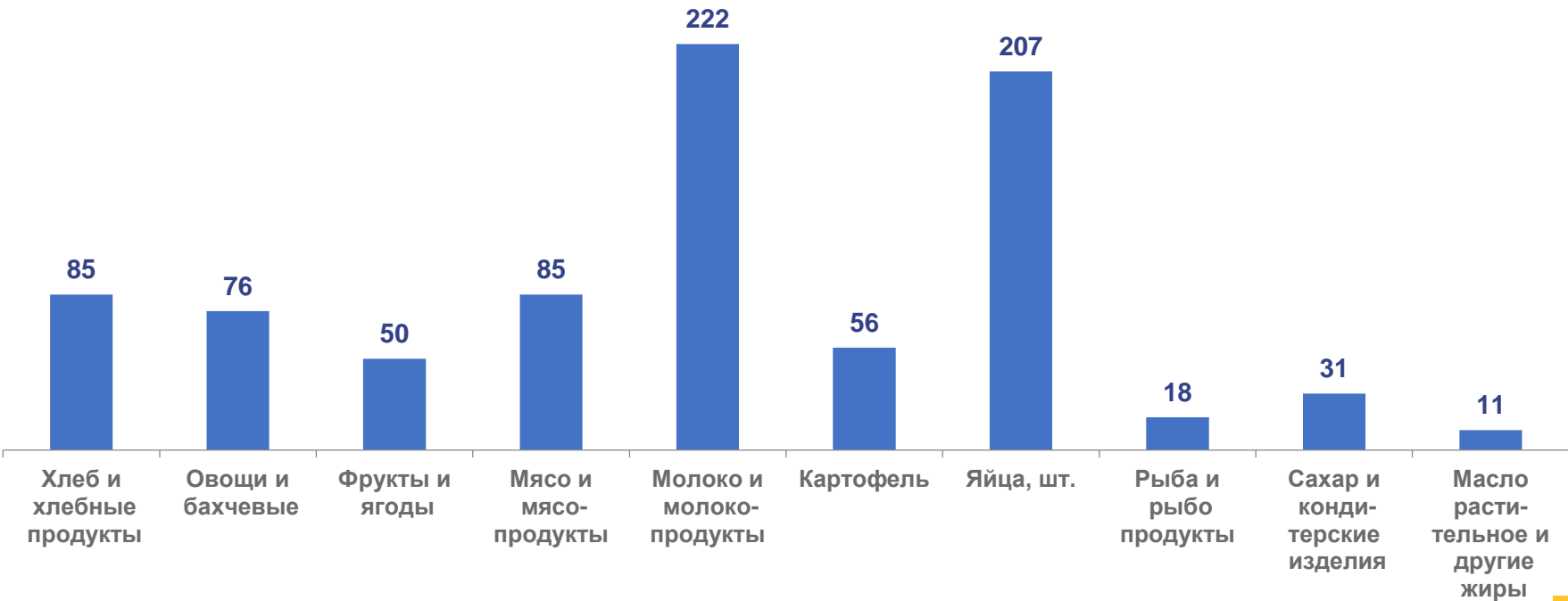
Углеводы **302,0**

## Энергетическая ценность

в среднем на потребителя в сутки,  
к/калорий

**2460,7**

## В среднем на потребителя в год, килограммов





# ПОТРЕБЛЕНИЕ ОСНОВНЫХ ПРОДУКТОВ ПИТАНИЯ В ГОРОДСКОЙ МЕСТНОСТИ в 2022 году, по данным выборочного обследования бюджетов домашних хозяйств



## Состав пищевых веществ

в среднем на потребителя в сутки,  
граммов

Белки **69,7**

Жиры **105,6**

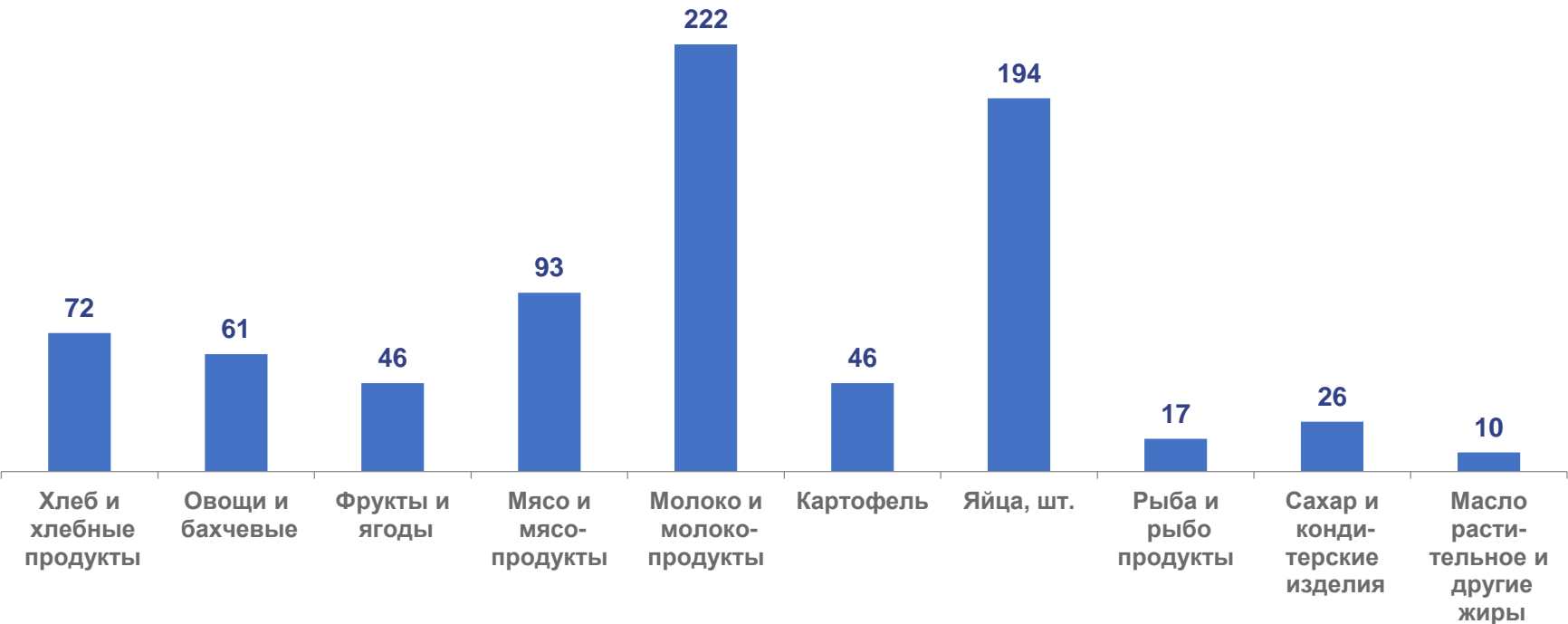
Углеводы **258,6**

## Энергетическая ценность

в среднем на потребителя в сутки,  
к/калорий

**2272,6**

## В среднем на потребителя в год, килограммов





# ПОТРЕБЛЕНИЕ ОСНОВНЫХ ПРОДУКТОВ ПИТАНИЯ В СЕЛЬСКОЙ МЕСТНОСТИ в 2022 году, по данным выборочного обследования бюджетов домашних хозяйств



## Состав пищевых веществ

в среднем на потребителя в сутки,  
граммов

Белки **75,3**

Жиры **106,8**

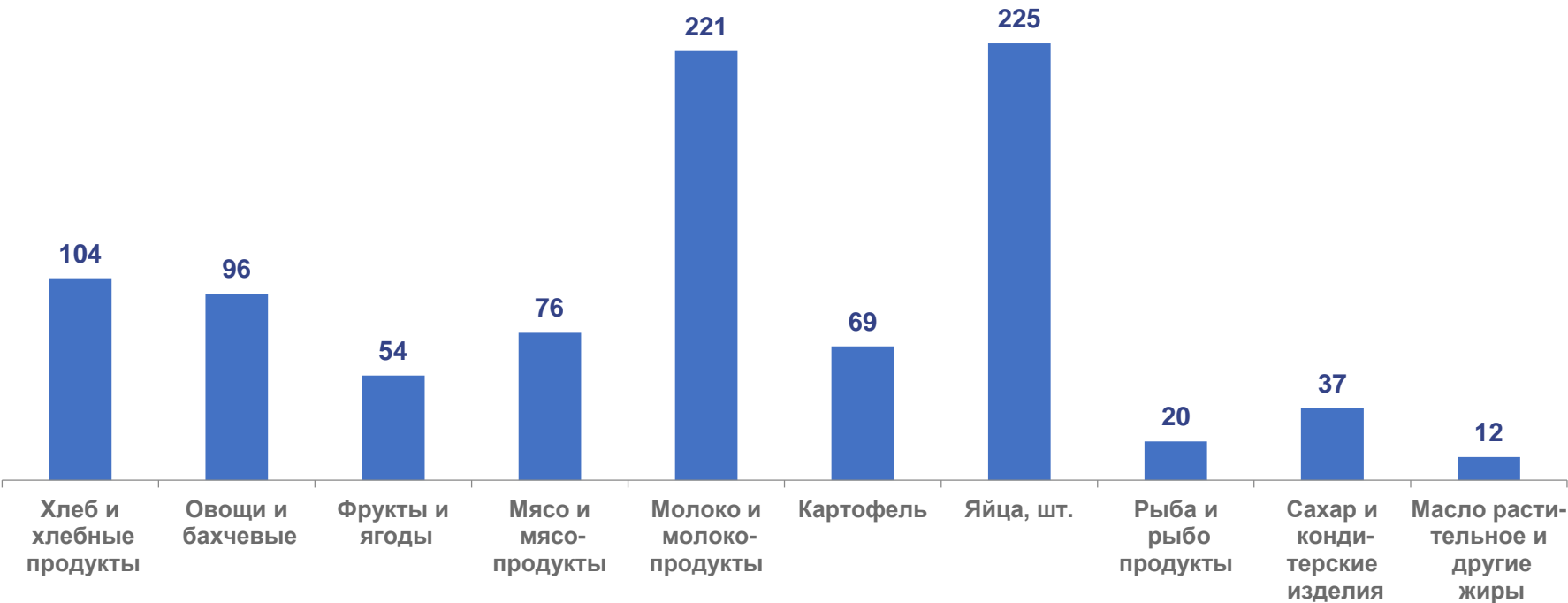
Углеводы **361,5**

## Энергетическая ценность

в среднем на потребителя в сутки,  
к/калорий

**2718,9**

## В среднем на потребителя в год, килограммов

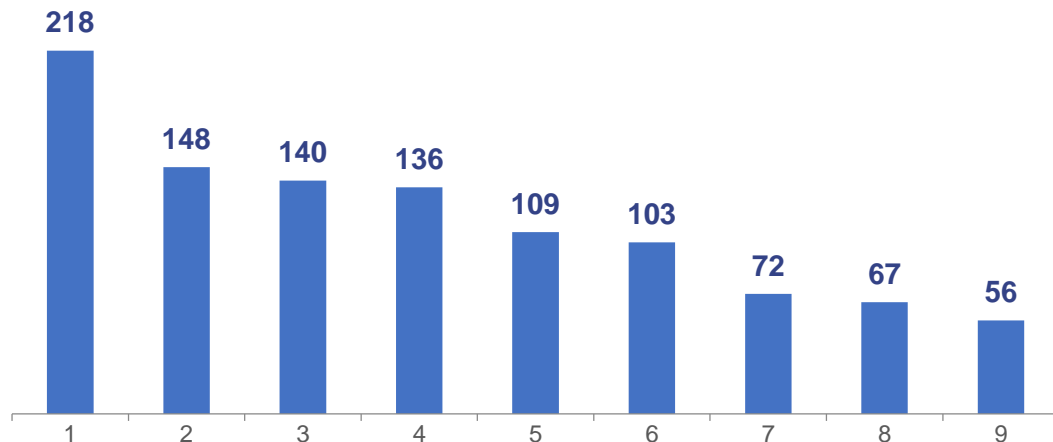




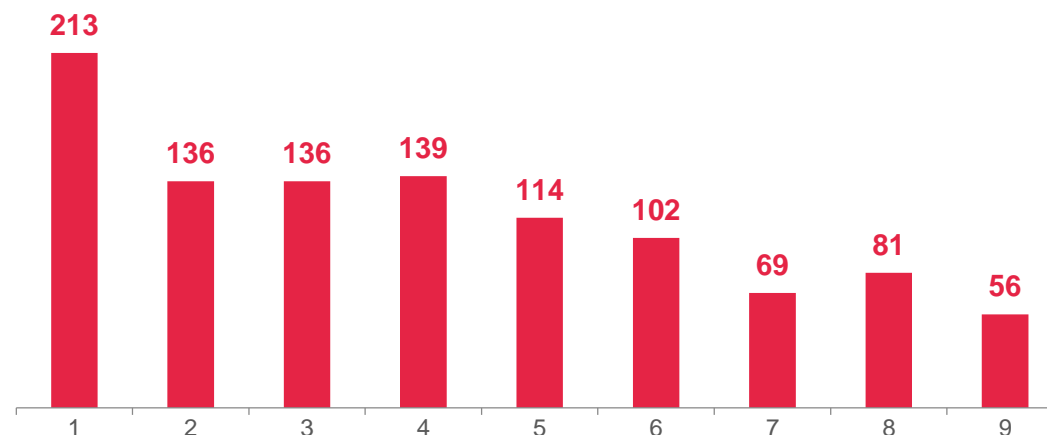
# НАЛИЧИЕ ПРЕДМЕТОВ ДЛИТЕЛЬНОГО ПОЛЬЗОВАНИЯ

на 100 домохозяйств, на конец 2022 года, штук

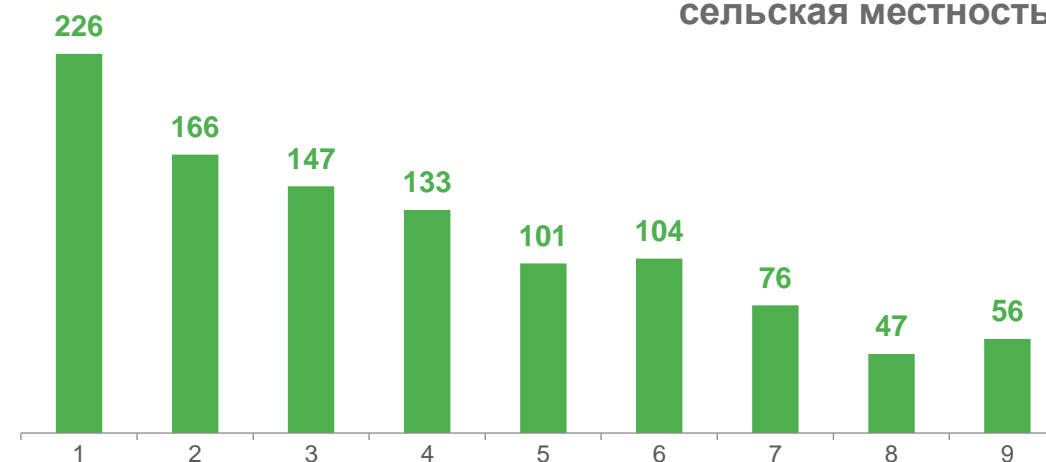
все домохозяйства



городская местность



сельская местность

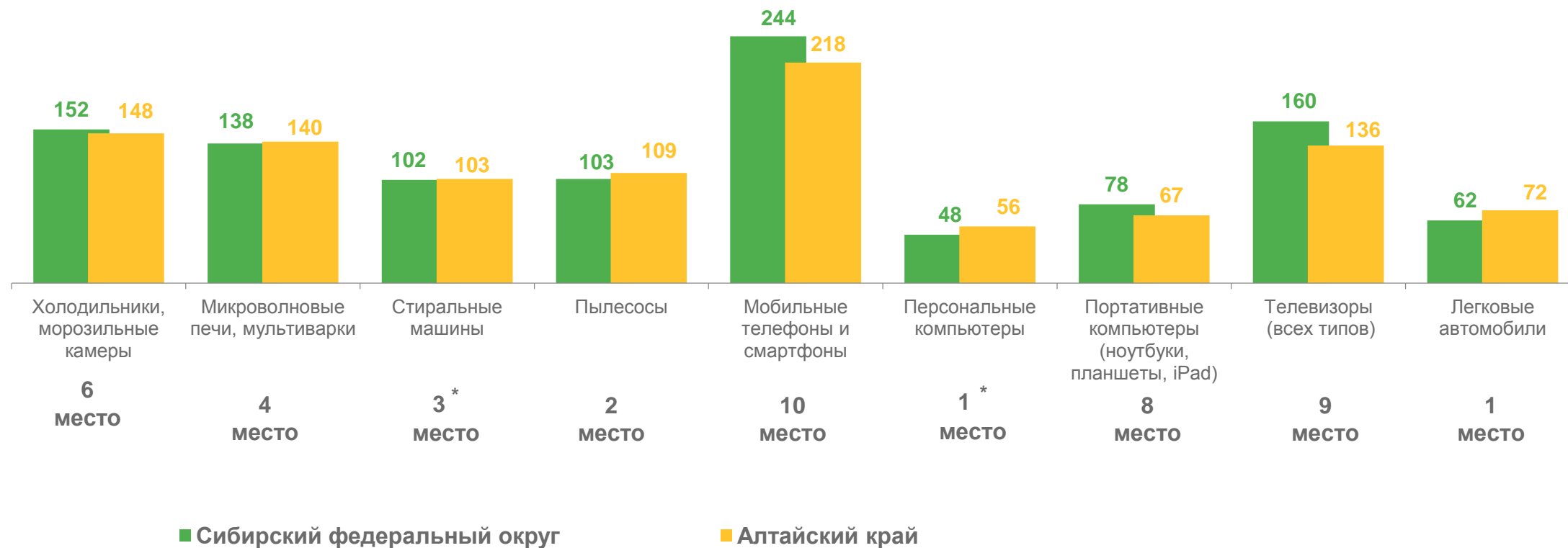


- 1 Мобильные телефоны и смартфоны
- 2 Холодильники, морозильные камеры
- 3 Микроволновые печи, мультиварки
- 4 Телевизоры (всех типов)
- 5 Электропылесосы
- 6 Стиральные машины
- 7 Легковые автомобили
- 8 Портативные компьютеры (ноутбуки, планшеты, iPad)
- 9 Персональные компьютеры





# МЕСТО АЛТАЙСКОГО КРАЯ В РЕЙТИНГЕ РЕГИОНОВ СИБИРСКОГО ФЕДЕРАЛЬНОГО ОКРУГА ПО КОЛИЧЕСТВУ ПРЕДМЕТОВ ДЛИТЕЛЬНОГО ПОЛЬЗОВАНИЯ, на 100 домохозяйств, на конец 2022 года, штук



\* По количеству стиральных машин и персональных компьютеров Алтайский край разделил места соответственно с Новосибирской и Кемеровской областями

