


ОБОРОТ РОЗНИЧНОЙ ТОРГОВЛИ И ОБЩЕСТВЕННОГО ПИТАНИЯ В РЕСПУБЛИКЕ АЛТАЙ

Оборот розничной торговли

Оборот общественного питания

январь-март 2023




10 295,6 млн рублей

48 848 рубля на душу

654,1 млн рублей

3 103 рубля на душу



в % к январю-марту 2022¹⁾

(в сопоставимых ценах)



105,0 %

105,0 % в расчете на душу

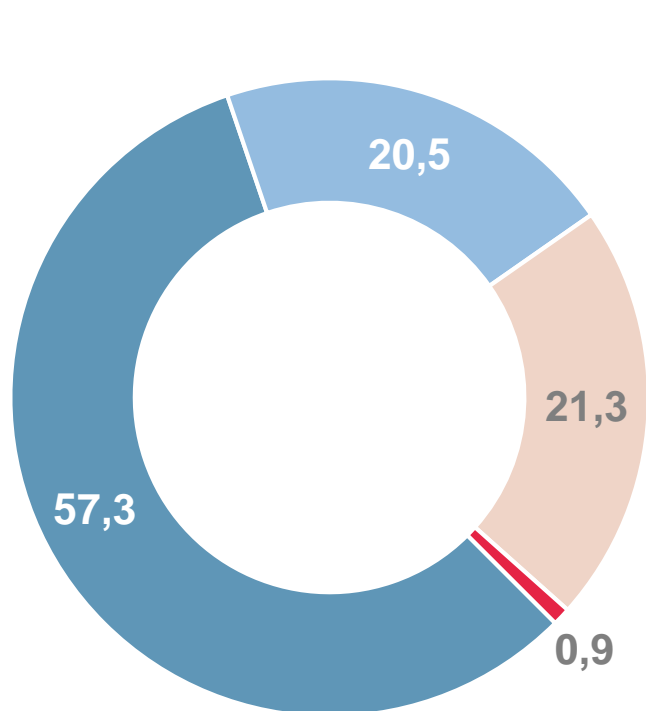


89,6 %

89,6 % в расчете на душу

Структура формирования по типам хозяйствующих субъектов

(в % к итогу)



Крупные организации и субъекты среднего предпринимательства



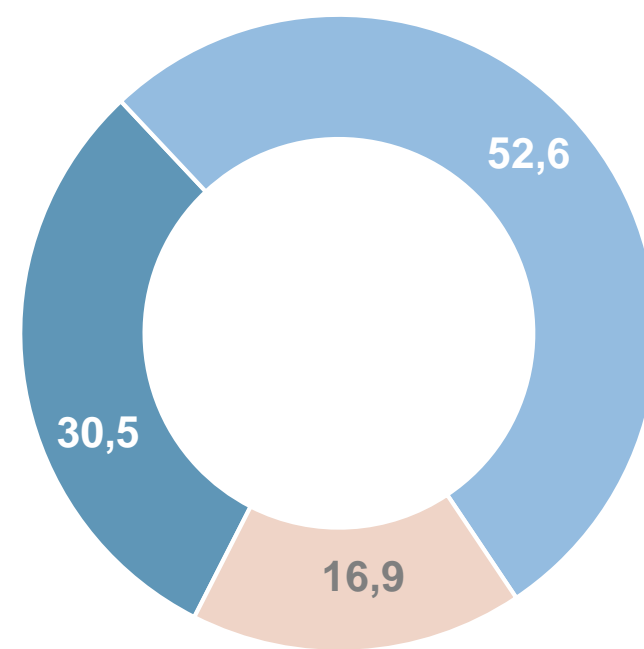
Малые предприятия (включая микропредприятия)



Индивидуальные предприниматели, реализующие товары вне рынка



Розничные рынки и ярмарки



Макроструктура оборота розничной торговли

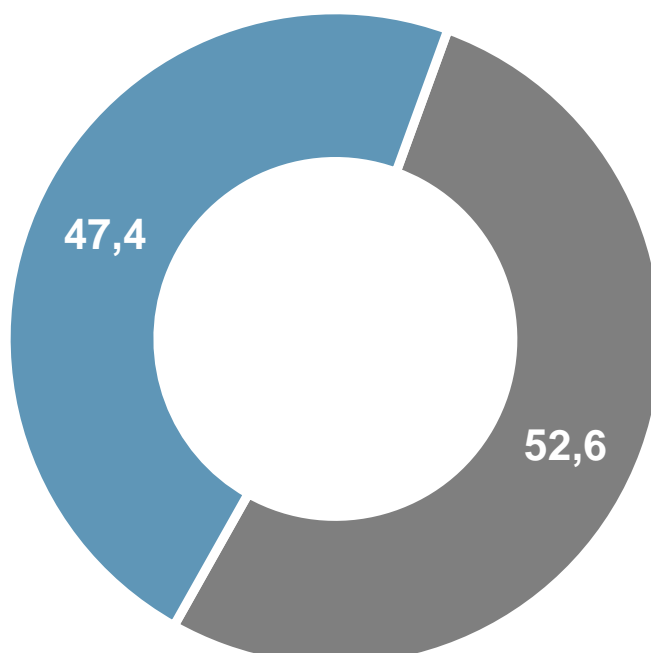
(в % к итогу)

Продовольственные товары



105,6 %

к январю-марту 2022г в сопоставимых ценах



Непродовольственные товары



104,2 %

к январю-марту 2022г в сопоставимых ценах

¹⁾ Данные приведены с учётом итогов Всероссийской переписи населения 2020 года.