


# ОБОРОТ РОЗНИЧНОЙ ТОРГОВЛИ И ОБЩЕСТВЕННОГО ПИТАНИЯ В РЕСПУБЛИКЕ АЛТАЙ

Оборот розничной торговли

Оборот общественного питания

Январь-июнь 2023 года




**21 499,2** млн рублей

**102 003** рубля на душу

**1 406,5** млн рублей

**6 673** рубля на душу



в % к январю-июню 2022 года<sup>1)</sup>

( в сопоставимых ценах)



**105,8%**

**105,8%** в расчете на душу

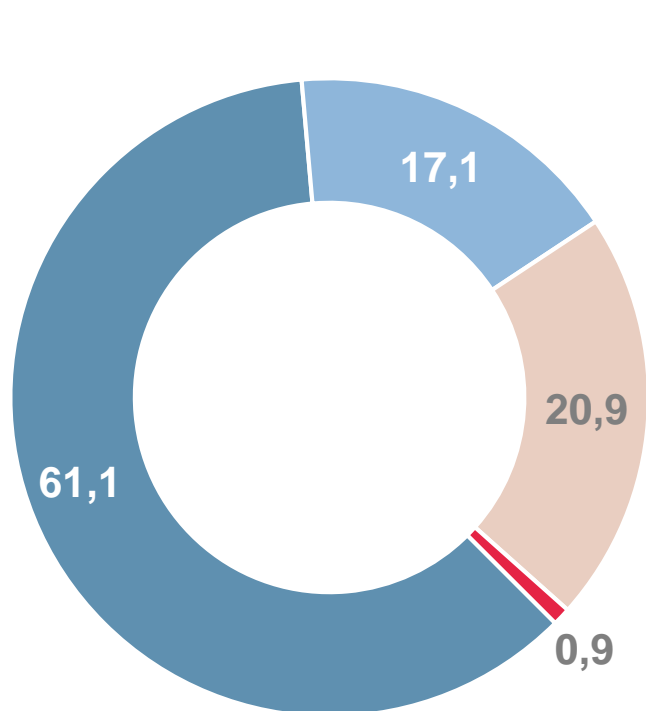


**91,6%**

**91,6%** в расчете на душу

Структура формирования по типам хозяйствующих субъектов


( в % к итогу)



Крупные организации и субъекты среднего предпринимательства



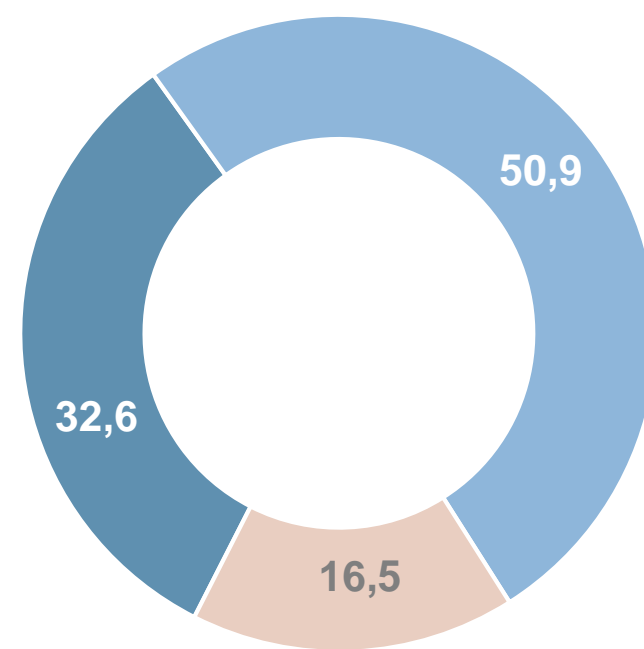
Малые предприятия (включая микропредприятия)



Индивидуальные предприниматели, реализующие товары вне рынка



Розничные рынки и ярмарки



Макроструктура оборота розничной торговли

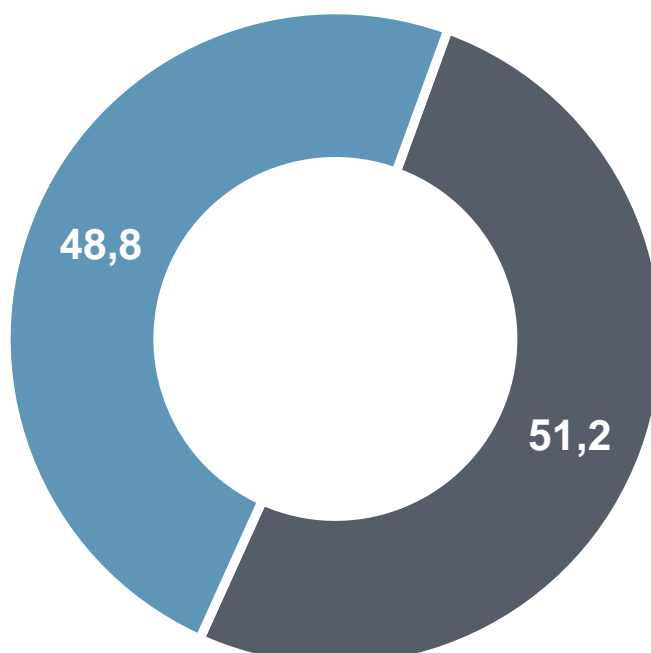
( в % к итогу)

Продовольственные товары



**106,6%**

к январю-июню 2022 г. в сопоставимых ценах



Непродовольственные товары



**104,7%**

к январю-июню 2022 г. в сопоставимых ценах

<sup>1)</sup> Данные приведены с учётом итогов Всероссийской переписи населения 2020 года.