


ИНДЕКСЫ ПРОИЗВОДСТВА ПО АЛТАЙСКОМУ КРАЮ

Январь-июль 2023 в % к январю-июлю 2022


Индекс
промышленного
производства



106,2%

Индексы производства по видам деятельности

108,1




Обеспечение
электрической
энергией, газом и
паром; кондициони-
рование воздуха

106,8



Обрабатывающие
производства

95,4



Водоснабжение;
водоотведение,
организация сбора и
утилизации отходов,
деятельность по
ликвидации
загрязнений


88,1



Добыча полезных
ископаемых


МАКСИМАЛЬНОЕ УВЕЛИЧЕНИЕ ВЫПУСКА ПРОДУКЦИИ ПО ОТДЕЛЬНЫМ ВИДАМ ОБРАБАТЫВАЮЩИХ ПРОИЗВОДСТВ

+38,3%



Производство
автотранспортных
средств, прицепов
и полуприцепов

+28,3%



Производство компьютеров,
электронных и оптических
изделий

+24,3%



Производство готовых
металлических изделий,
кроме машин
и оборудования


+17,7%



Производство
лекарственных средств
и материалов,
применяемых в
медицинских целях

МАКСИМАЛЬНОЕ СНИЖЕНИЕ ВЫПУСКА ПРОДУКЦИИ ПО ОТДЕЛЬНЫМ ВИДАМ ОБРАБАТЫВАЮЩИХ ПРОИЗВОДСТВ

-22,3%



Деятельность
полиграфическая
и копирование
носителей информации

-16,9%




Производство
резиновых
и пластмассовых
изделий

-14,4%



Производство бумаги
и бумажных изделий

-13,3%



Производство машин
и оборудования, не
включенных в другие
группировки