



ФЕДЕРАЛЬНАЯ СЛУЖБА
ГОСУДАРСТВЕННОЙ СТАТИСТИКИ

Инвестиционная и строительная деятельность в Республике Алтай

Алтайкрайстат

январь-сентябрь 2023

- 01 ИНВЕСТИЦИОННАЯ ДЕЯТЕЛЬНОСТЬ В РЕСПУБЛИКЕ АЛТАЙ. ЯНВАРЬ-СЕНТЯБРЬ 2023
- 02 ИНВЕСТИЦИОННАЯ ДЕЯТЕЛЬНОСТЬ ПО РЕГИОНАМ СИБИРСКОГО ФЕДЕРАЛЬНОГО ОКРУГА. ЯНВАРЬ-СЕНТЯБРЬ 2023
- 03 ОБЪЕМ РАБОТ ПО ВИДУ ЭКОНОМИЧЕСКОЙ ДЕЯТЕЛЬНОСТИ «СТРОИТЕЛЬСТВО» В РЕСПУБЛИКЕ АЛТАЙ. ЯНВАРЬ-СЕНТЯБРЬ 2023
- 04 ОБЪЕМ РАБОТ ПО ВИДУ ДЕЯТЕЛЬНОСТИ «СТРОИТЕЛЬСТВО» ПО РЕГИОНАМ СИБИРСКОГО ФЕДЕРАЛЬНОГО ОКРУГА. ЯНВАРЬ-СЕНТЯБРЬ 2023
- 05 ЖИЛИЩНОЕ СТРОИТЕЛЬСТВО В РЕСПУБЛИКЕ АЛТАЙ. ЯНВАРЬ-СЕНТЯБРЬ 2023
- 06 ДЕЛОВАЯ АКТИВНОСТЬ СТРОИТЕЛЬНЫХ ОРГАНИЗАЦИЙ В РЕСПУБЛИКЕ АЛТАЙ. 3 КВАРТАЛ 2023





ИНВЕСТИЦИОННАЯ ДЕЯТЕЛЬНОСТЬ В РЕСПУБЛИКЕ АЛТАЙ

Январь-сентябрь 2023

ИНДЕКС ФИЗИЧЕСКОГО ОБЪЕМА ПО ИНВЕСТИЦИЯМ В ОСНОВНОЙ КАПИТАЛ
ПО ВИДАМ ЭКОНОМИЧЕСКОЙ ДЕЯТЕЛЬНОСТИ
(без субъектов малого предпринимательства и объёма инвестиций,
не наблюдаемых прямыми статистическими методами),
в % к январю-сентябрю 2022

ИНВЕСТИЦИИ В ОСНОВНОЙ КАПИТАЛ

По полному кругу организаций

Млн рублей **28 311,3**

Индекс физического объема,
в % к январю-сентябрю 2022 **141,0**

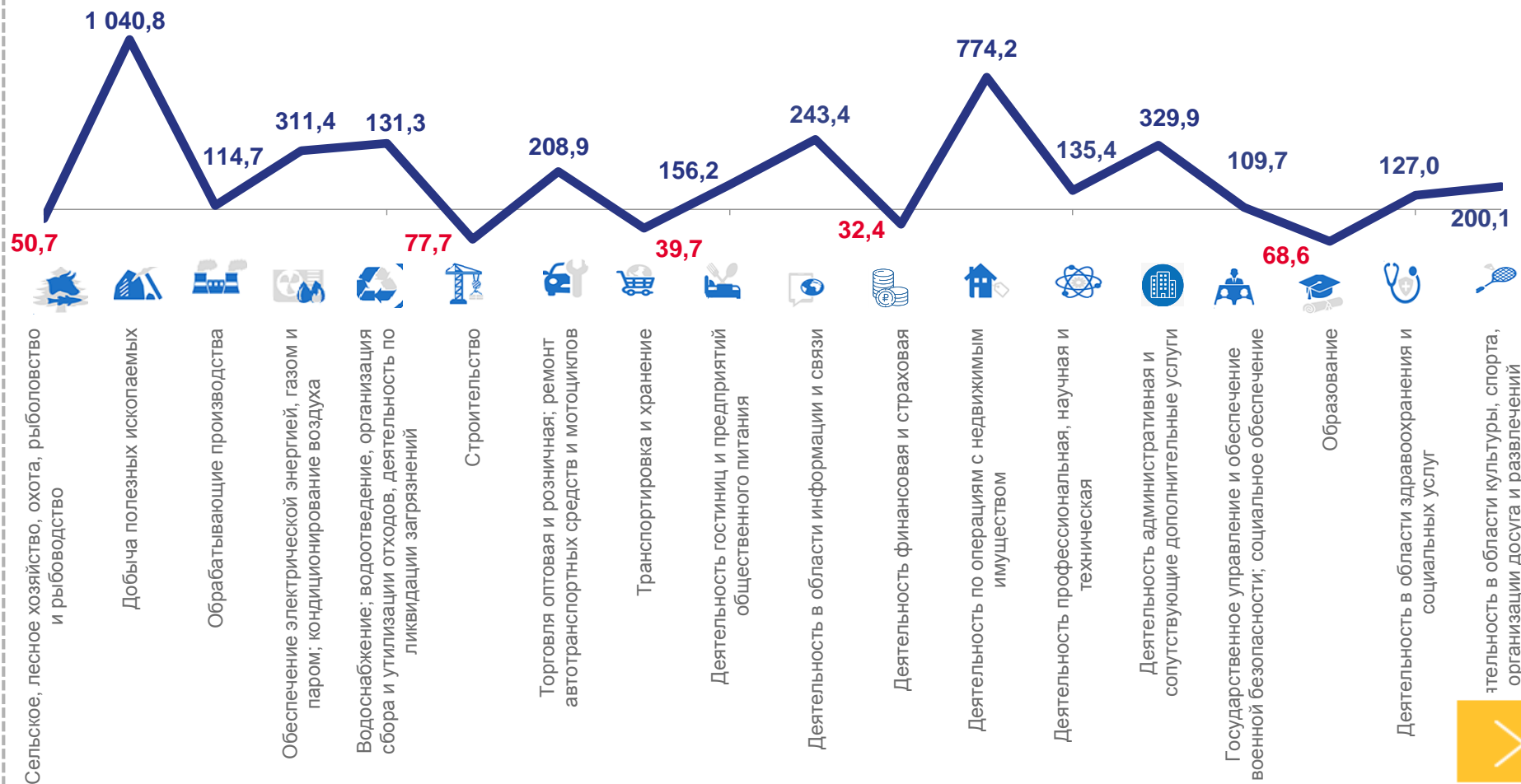
На душу населения,
рублей **134 324**

По организациям без субъектов малого предпринимательства

Млн рублей **23 934,3**

Индекс физического объема,
в % к январю-сентябрю 2022 **173,2**

На душу населения,
рублей **113 557**

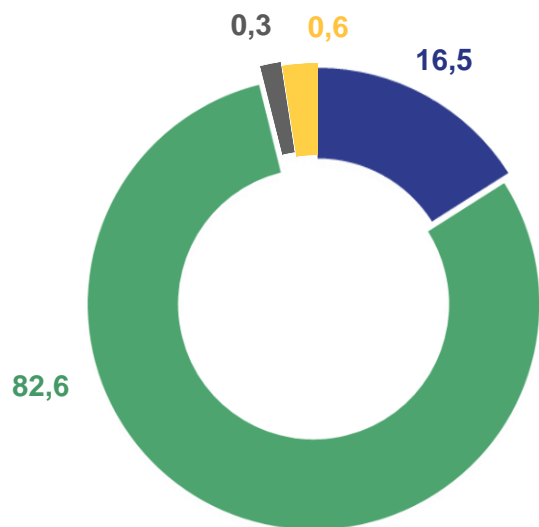




ИНВЕСТИЦИОННАЯ ДЕЯТЕЛЬНОСТЬ В РЕСПУБЛИКЕ АЛТАЙ

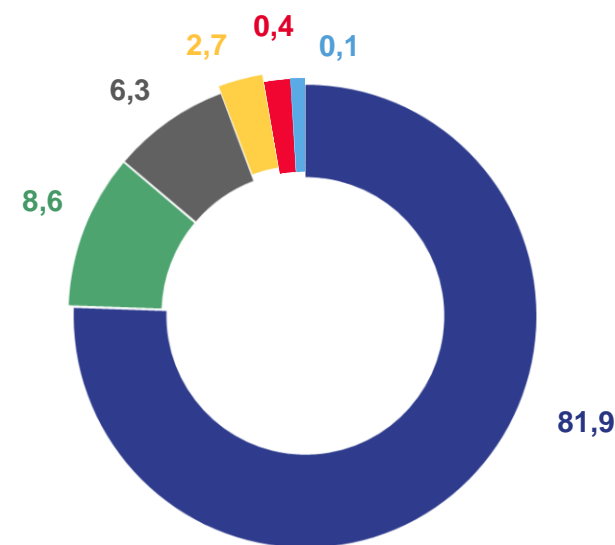
Январь-сентябрь 2023¹⁾

ВИДОВАЯ СТРУКТУРА ИНВЕСТИЦИЙ В ОСНОВНОЙ КАПИТАЛ, в %



- машины и оборудование, включая хозяйственный инвентарь и другие объекты
- жилые здания и помещения, здания (кроме жилых) и сооружения, расходы на улучшения земель
- прочие инвестиции
- объекты интеллектуальной собственности

ИСТОЧНИКИ ИНВЕСТИЦИЙ В ОСНОВНОЙ КАПИТАЛ, в %



- Собственные средства
- Бюджетные средства
- Прочие источники
- Заемные средства
- Кредиты банков
- Средства внебюджетных фондов

¹⁾ по организациям без субъектов малого предпринимательства, и объема инвестиций, не наблюдаемых прямыми статистическими методами





ИНВЕСТИЦИОННАЯ ДЕЯТЕЛЬНОСТЬ В РЕСПУБЛИКЕ АЛТАЙ

Январь-сентябрь 2023¹⁾

Территории республики
по объему инвестиций в основной капитал
на душу населения, рублей



Территории республики
по индексу физического объема инвестиций
в основной капитал, в % к январю-сентябрю 2022 г.



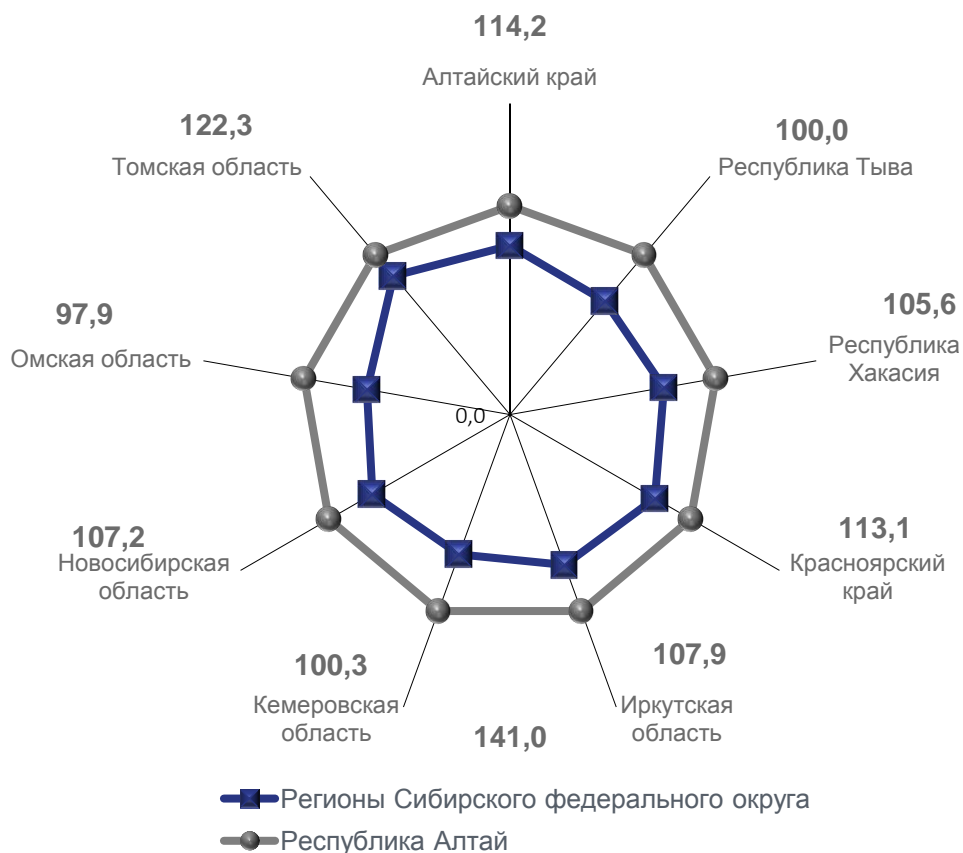
¹⁾ по организациям без субъектов малого предпринимательства, и объема инвестиций, не наблюдаемых прямыми статистическими методами



ИНВЕСТИЦИОННАЯ ДЕЯТЕЛЬНОСТЬ ПО РЕГИОНАМ СИБИРСКОГО ФЕДЕРАЛЬНОГО ОКРУГА

Январь-сентябрь 2023

Индекс физического объема инвестиций в основной капитал в % к январю-сентябрю 2022 г.



Инвестиции в основной капитал по источникам финансирования (без субъектов малого предпринимательства и объема инвестиций, не наблюдаемых прямыми статистическими методами), % к итогу





ОБЪЕМ РАБОТ ПО ВИДУ ЭКОНОМИЧЕСКОЙ ДЕЯТЕЛЬНОСТИ «СТРОИТЕЛЬСТВО» В РЕСПУБЛИКЕ АЛТАЙ

Январь-сентябрь 2023

По полному кругу организаций

Январь-сентябрь 2023, млн руб.

27 682,3

Индекс физического объема, в % к
январю-сентябрю 2022

202,4

в том числе:

Сентябрь 2023, млн руб.

3 332,9

Индекс физического объема, в % к
сентябрю 2022

100,6

Структура работ, выполненных крупными и средними организациями по виду экономической деятельности «Строительство», в %

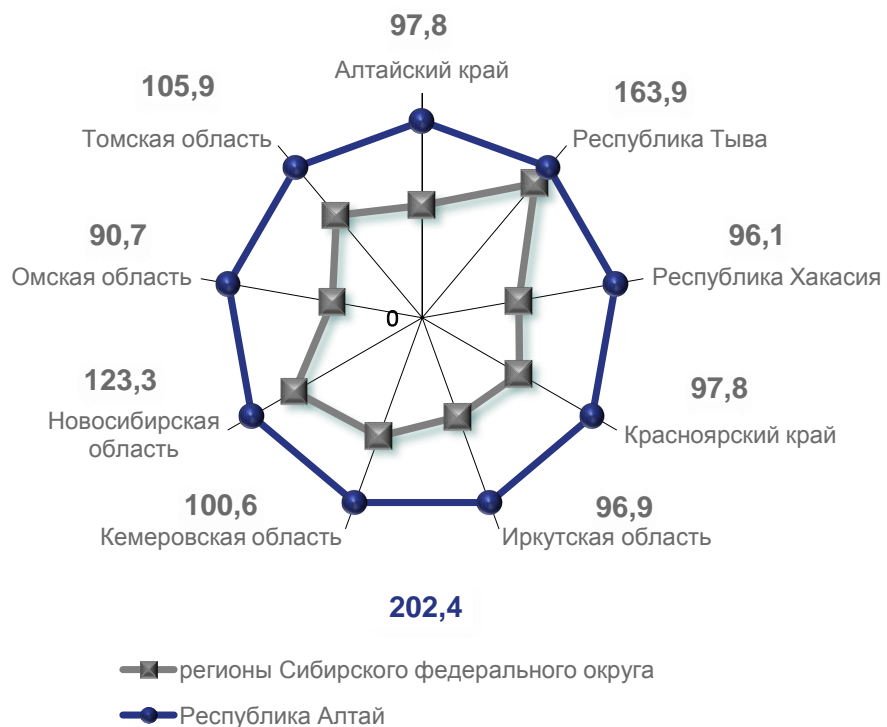




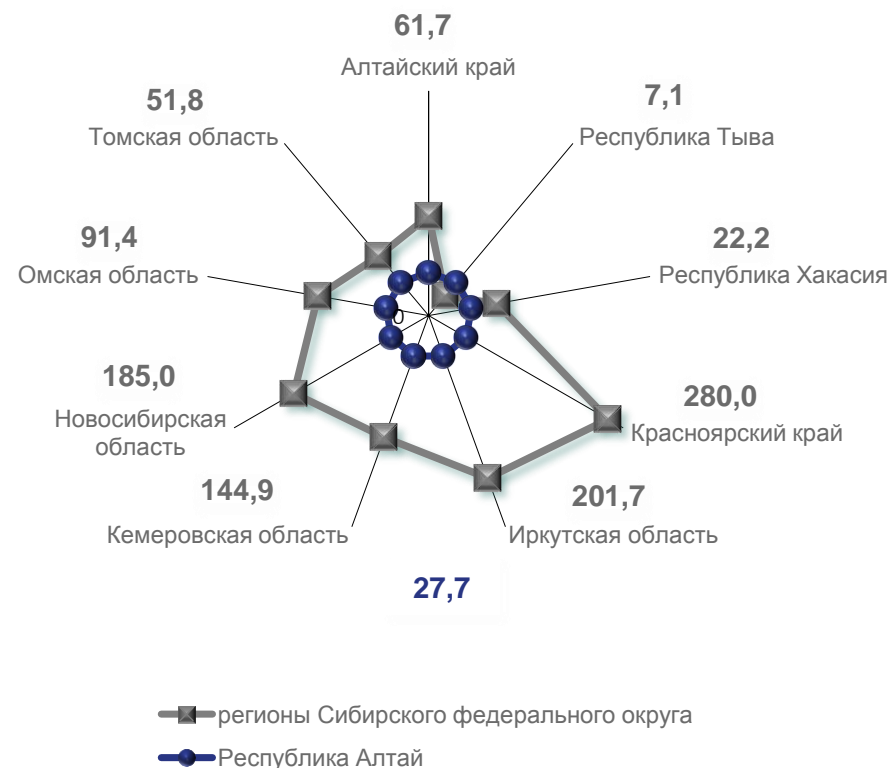
ОБЪЕМ РАБОТ ПО ВИДУ ДЕЯТЕЛЬНОСТИ «СТРОИТЕЛЬСТВО» ПО РЕГИОНАМ СИБИРСКОГО ФЕДЕРАЛЬНОГО ОКРУГА

Январь-сентябрь 2023

Индекс физического объема работ по виду деятельности «Строительство», в % к январю-сентябрю 2022 г.



Объем работ, по виду деятельности «Строительство», в фактически действовавших ценах, млрд рублей





ЖИЛИЩНОЕ СТРОИТЕЛЬСТВО В РЕСПУБЛИКЕ АЛТАЙ*

Январь-сентябрь 2023

Построено квартир, единиц

1 687

Введено общей площади жилья, тыс. м²

163,1

в % к январю-сентябрю 2022

112,4

в том числе населением:

Построено квартир, единиц

1 469

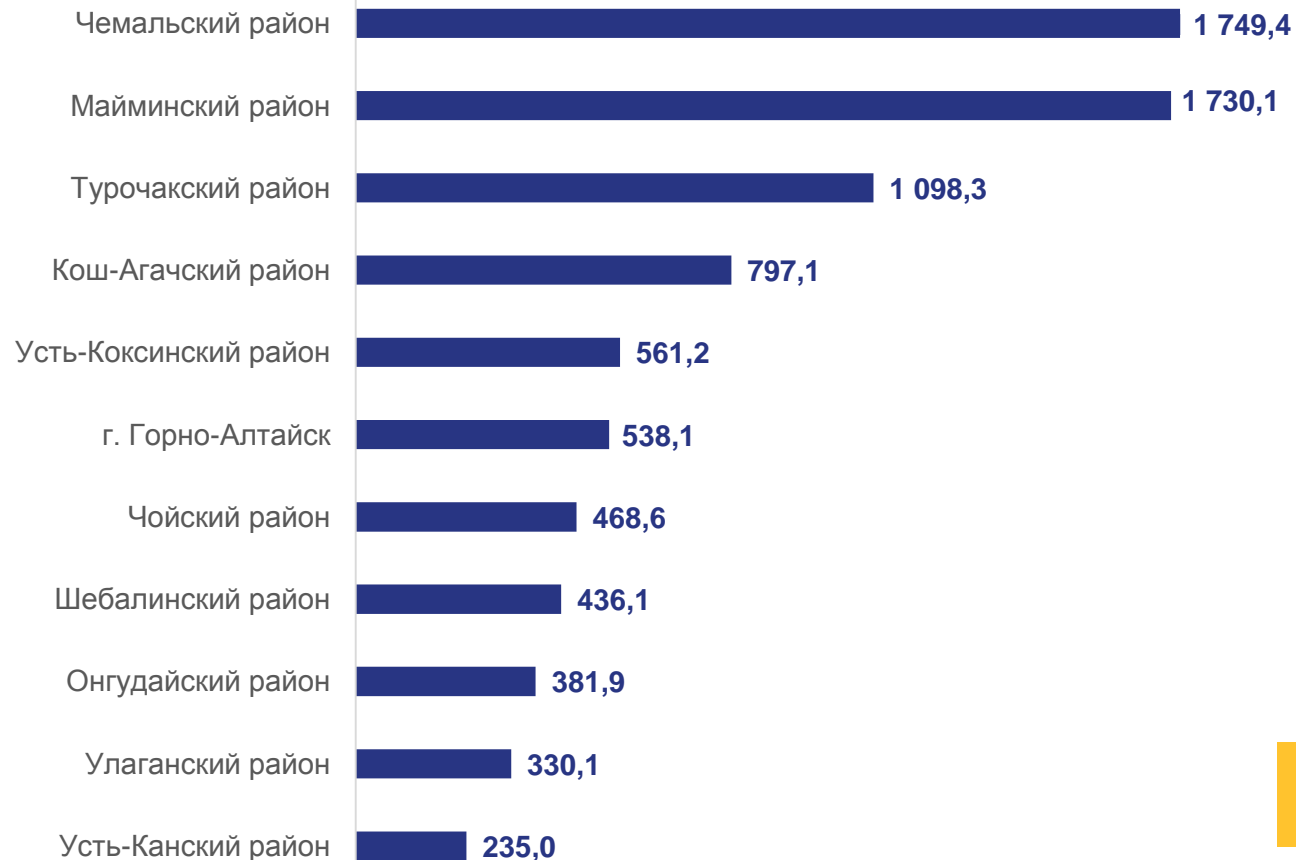
Введено общей площади жилья, тыс. м²

153,1

в % к январю-сентябрю 2022

113,1

Территории республики по вводу общей площади
жилых домов на 1000 человек населения,
кв. метров



* с учетом жилых домов, построенных на земельных участках, предназначенных для ведения гражданами садоводства



ВВОД В ДЕЙСТВИЕ ОБЪЕКТОВ СОЦИАЛЬНО-КУЛЬТУРНОГО НАЗНАЧЕНИЯ В РЕСПУБЛИКЕ АЛТАЙ

Январь-сентябрь 2023



Общеобразовательные организации, мест

275

Дошкольные образовательные организации, мест

125



Торговые предприятия
торговая площадь,
тысяча квадратных метров

4,9



Водопроводные сети,
километр

15,9

Канализационные сети,
километр

15,1



Гостиницы, мест

1 113

Туристские базы, мест

231



Газовые сети, километр

41,6



Медицинский центр,
квдратных метров

445,0





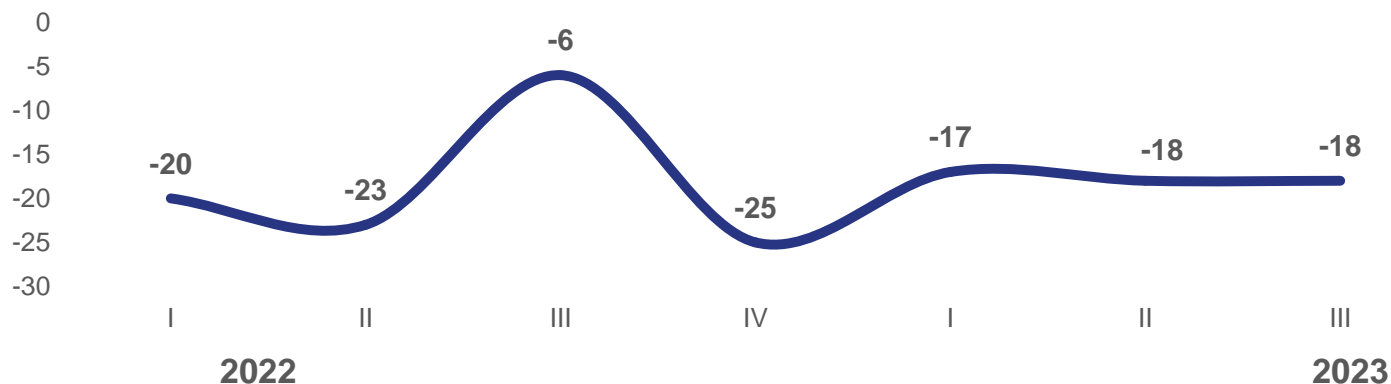
ДЕЛОВАЯ АКТИВНОСТЬ СТРОИТЕЛЬНЫХ ОРГАНИЗАЦИЙ В РЕСПУБЛИКЕ АЛТАЙ

3 квартал 2023

БАЛАНС ОЦЕНОК* ОСНОВНЫХ ПОКАЗАТЕЛЕЙ ДЕЯТЕЛЬНОСТИ СТРОИТЕЛЬНЫХ ОРГАНИЗАЦИЙ

Объем работ, выполненных по виду деятельности «Строительство»	30
Цены на строительные материалы	62
Цены на строительные монтажные работы	80
Число заключенных договоров	-3
Численность занятых	10
Обеспеченность собственными финансовыми ресурсами	12
Просроченная кредиторская задолженность	8
Просроченная дебиторская задолженность	4
Прибыль	43
Общая оценка экономической ситуации	-21
Портфель заказов или планы производства	-48

ДИНАМИКА ИНДЕКСА ПРЕДПРИНИМАТЕЛЬСКОЙ УВЕРЕННОСТИ В СТРОИТЕЛЬСТВЕ, %



ОСНОВНЫЕ ФАКТОРЫ, ОГРАНИЧИВАЮЩИЕ СТРОИТЕЛЬНУЮ ДЕЯТЕЛЬНОСТЬ, %



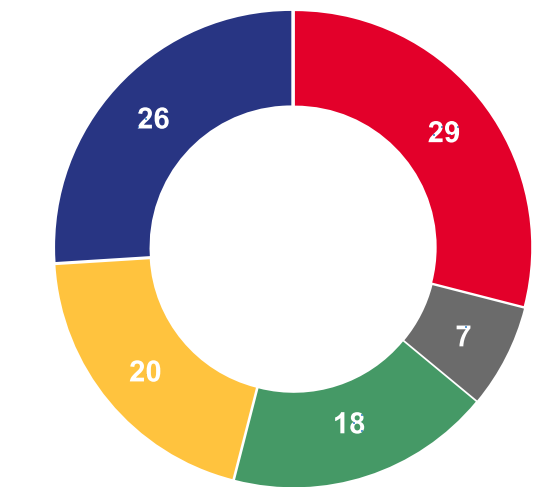
* 3 квартал 2023 в % к 2 кварталу 2023. «Баланс» представляет собой разницу между процентом положительных и процентом отрицательных ответов.



ДЕЛОВАЯ АКТИВНОСТЬ СТРОИТЕЛЬНЫХ ОРГАНИЗАЦИЙ В РЕСПУБЛИКЕ АЛТАЙ

3 квартал 2023

НАПРАВЛЕНИЕ ДЕЯТЕЛЬНОСТИ СТРОИТЕЛЬНЫХ ОРГАНИЗАЦИЙ, %



- строительство нежилых зданий
- строительство сооружений
- капитальный ремонт зданий и сооружений
- текущий ремонт зданий и сооружений
- другое

РАСПРЕДЕЛЕНИЕ СТРОИТЕЛЬНЫХ ОРГАНИЗАЦИЙ ПО УРОВНЮ ОБЕСПЕЧЕНИЯ ЗАКАЗАМИ И ФИНАНСИРОВАНИЕМ, %

