



ФЕДЕРАЛЬНАЯ СЛУЖБА  
ГОСУДАРСТВЕННОЙ СТАТИСТИКИ

# Инвестиционная и строительная деятельность в Республике Алтай

Алтайкрайстат

январь-март 2023

- 01 ИНВЕСТИЦИОННАЯ ДЕЯТЕЛЬНОСТЬ В РЕСПУБЛИКЕ АЛТАЙ. ЯНВАРЬ-МАРТ 2023
- 02 ИНВЕСТИЦИОННАЯ ДЕЯТЕЛЬНОСТЬ ПО РЕГИОНАМ СИБИРСКОГО ФЕДЕРАЛЬНОГО ОКРУГА. ЯНВАРЬ-МАРТ 2023
- 03 ОБЪЕМ РАБОТ ПО ВИДУ ЭКОНОМИЧЕСКОЙ ДЕЯТЕЛЬНОСТИ «СТРОИТЕЛЬСТВО» В РЕСПУБЛИКЕ АЛТАЙ. ЯНВАРЬ-МАРТ 2023
- 04 ОБЪЕМ РАБОТ ПО ВИДУ ДЕЯТЕЛЬНОСТИ «СТРОИТЕЛЬСТВО» ПО РЕГИОНАМ СИБИРСКОГО ФЕДЕРАЛЬНОГО ОКРУГА. ЯНВАРЬ-МАРТ 2023
- 05 ЖИЛИЩНОЕ СТРОИТЕЛЬСТВО В РЕСПУБЛИКЕ АЛТАЙ. ЯНВАРЬ-МАРТ 2023
- 06 ДЕЛОВАЯ АКТИВНОСТЬ СТРОИТЕЛЬНЫХ ОРГАНИЗАЦИЙ В РЕСПУБЛИКЕ АЛТАЙ. 1 КВАРТАЛ 2023





# ИНВЕСТИЦИОННАЯ ДЕЯТЕЛЬНОСТЬ В РЕСПУБЛИКЕ АЛТАЙ

Январь-март 2023

## ИНВЕСТИЦИИ В ОСНОВНОЙ КАПИТАЛ

### По полному кругу организаций

Млн рублей **6 879,7**

Индекс физического объема, **164,2**  
в % к январю-марту 2022

На душу населения, **32 640**  
рублей

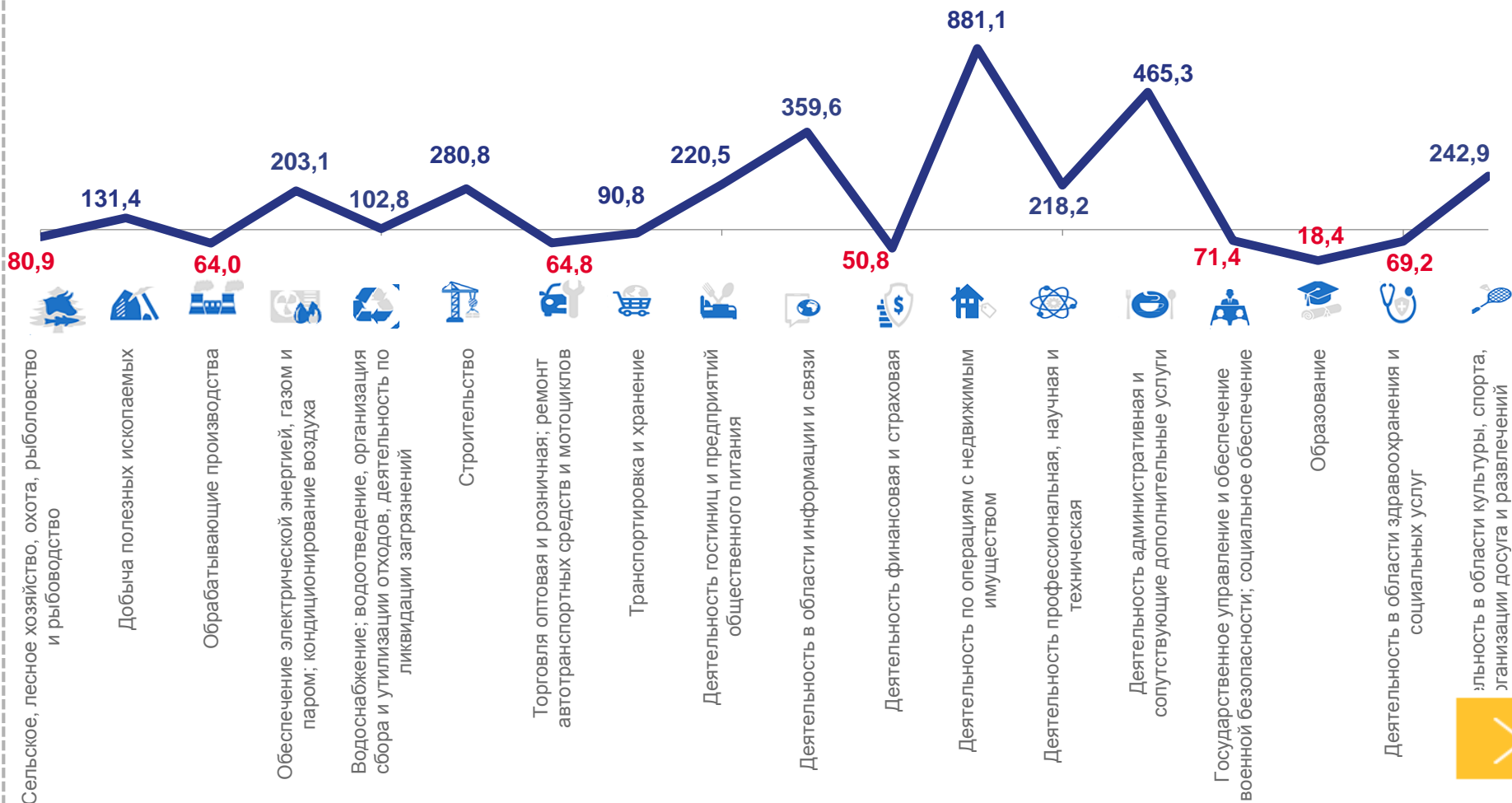
### По организациям без субъектов малого предпринимательства

Млн рублей **5 874,1**

Индекс физического объема, **213,5**  
в % к январю-марту 2022

На душу населения, **27 870**  
рублей

## ИНДЕКС ФИЗИЧЕСКОГО ОБЪЕМА ПО ИНВЕСТИЦИЯМ В ОСНОВНОЙ КАПИТАЛ ПО ВИДАМ ЭКОНОМИЧЕСКОЙ ДЕЯТЕЛЬНОСТИ (без субъектов малого предпринимательства), в % к январю-марту 2022

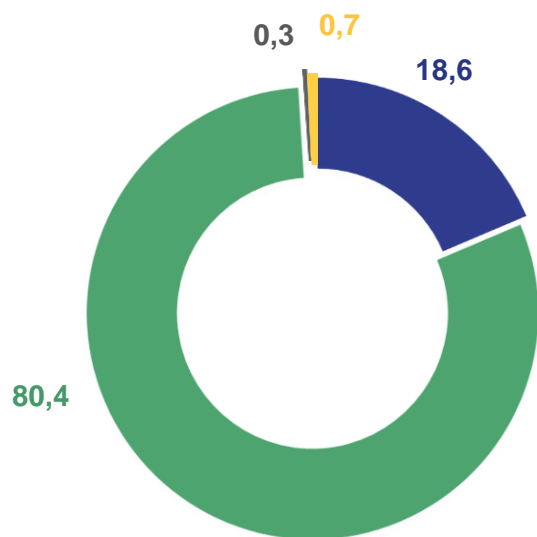




# ИНВЕСТИЦИОННАЯ ДЕЯТЕЛЬНОСТЬ В РЕСПУБЛИКЕ АЛТАЙ

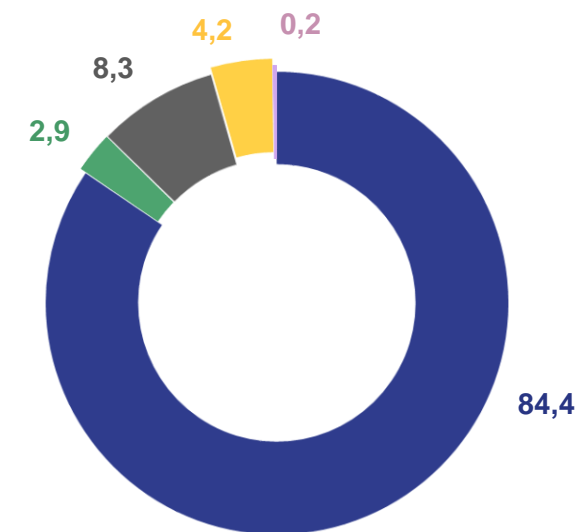
Январь-март 2023<sup>1)</sup>

## ВИДОВАЯ СТРУКТУРА ИНВЕСТИЦИЙ В ОСНОВНОЙ КАПИТАЛ, в %



- машины и оборудование, включая хозяйственный инвентарь и другие объекты
- жилые здания и помещения, здания (кроме жилых) и сооружения, расходы на улучшения земель
- прочие инвестиции
- объекты интеллектуальной собственности

## ИСТОЧНИКИ ИНВЕСТИЦИЙ В ОСНОВНОЙ КАПИТАЛ, в %



- Собственные средства
- Бюджетные средства
- Прочие источники
- Заемные средства
- Средства внебюджетных фондов

<sup>1)</sup> по организациям без субъектов малого предпринимательства, и объема инвестиций, не наблюдаемых прямыми статистическими методами





# ИНВЕСТИЦИОННАЯ ДЕЯТЕЛЬНОСТЬ В РЕСПУБЛИКЕ АЛТАЙ

Январь-март 2023<sup>1)</sup>

Территории республики  
по объему инвестиций в основной капитал  
на душу населения, рублей



Территории республики  
по индексу физического объема инвестиций  
в основной капитал, в % к январю-марту 2022 г.



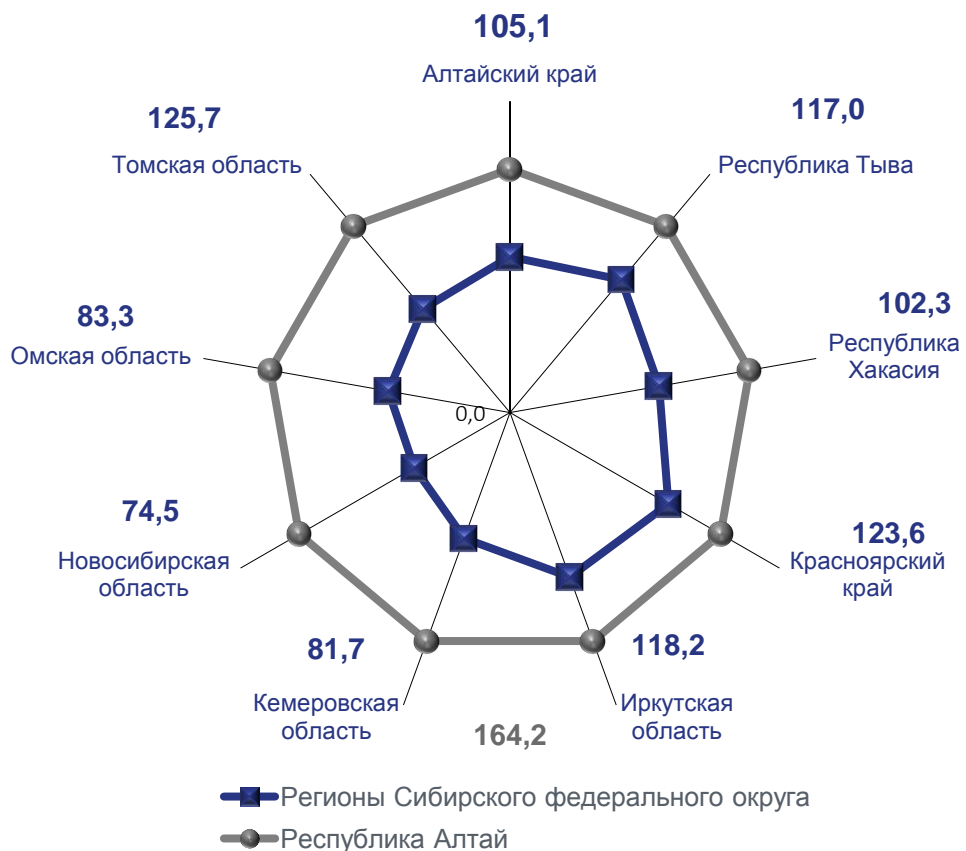
<sup>1)</sup> по организациям без субъектов малого предпринимательства, и объема инвестиций, не наблюдаемых прямыми статистическими методами



# ИНВЕСТИЦИОННАЯ ДЕЯТЕЛЬНОСТЬ ПО РЕГИОНАМ СИБИРСКОГО ФЕДЕРАЛЬНОГО ОКРУГА

Январь-март 2023

Индекс физического объема инвестиций в основной капитал в % к январю-марту 2022 г.



Инвестиции в основной капитал по источникам финансирования (без субъектов малого предпринимательства и объема инвестиций, не наблюдаемых прямыми статистическими методами), % к итогу





# ОБЪЕМ РАБОТ ПО ВИДУ ЭКОНОМИЧЕСКОЙ ДЕЯТЕЛЬНОСТИ «СТРОИТЕЛЬСТВО» В РЕСПУБЛИКЕ АЛТАЙ

Январь-март 2023

## По полному кругу организаций

январь-март 2023, млн руб.

**912,2**

индекс физического объема, в % к  
январю-марту 2022

**118,9**

в том числе

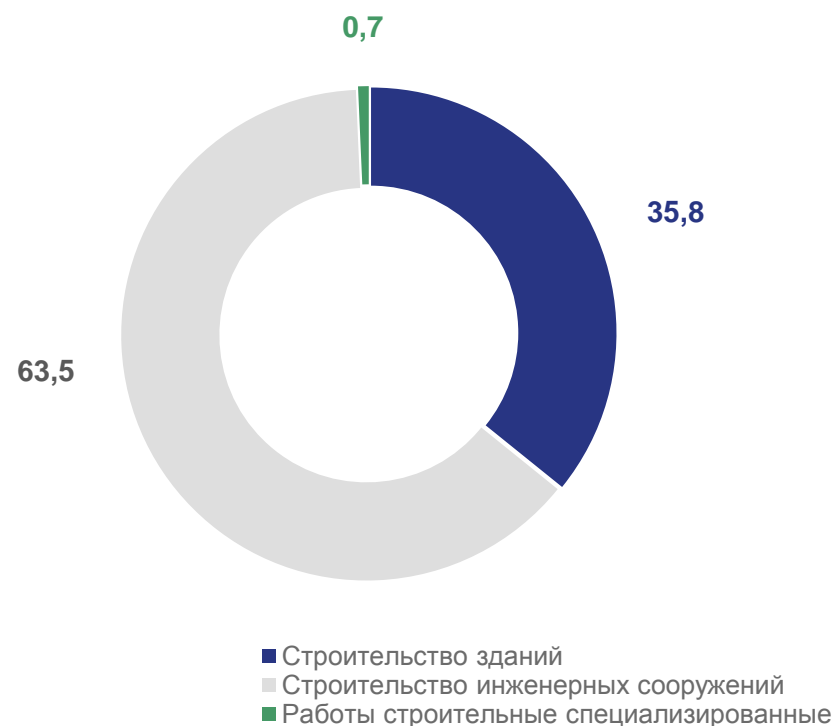
март 2023, млн руб.

**539,2**

индекс физического объема,  
в % к марту 2022

**155,8**

Структура работ, выполненных крупными и средними организациями по виду экономической деятельности «Строительство», в %

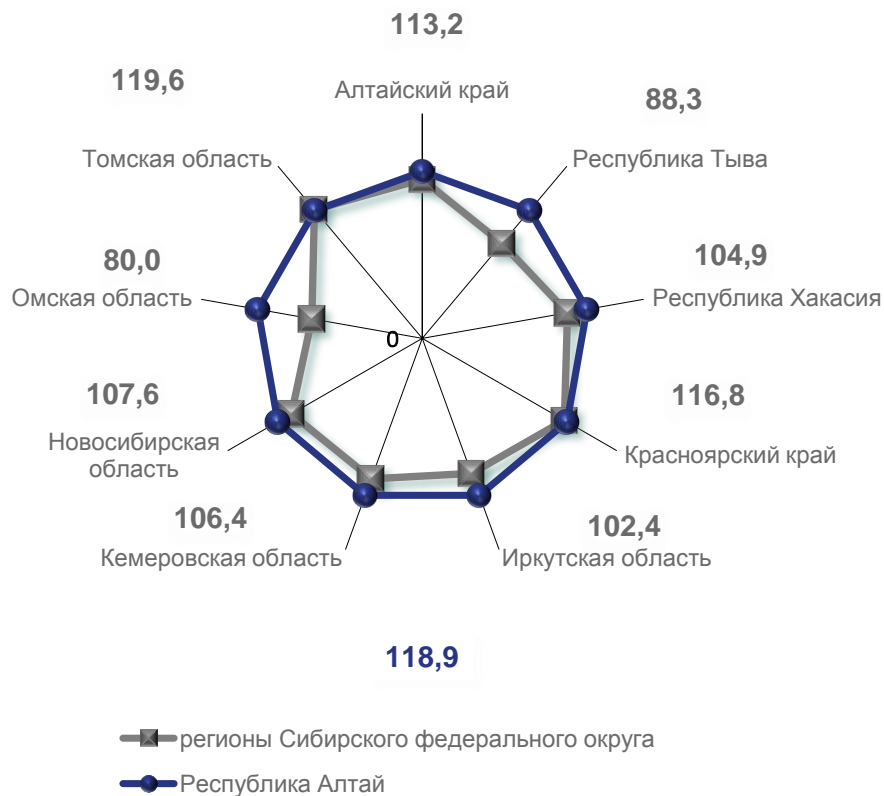




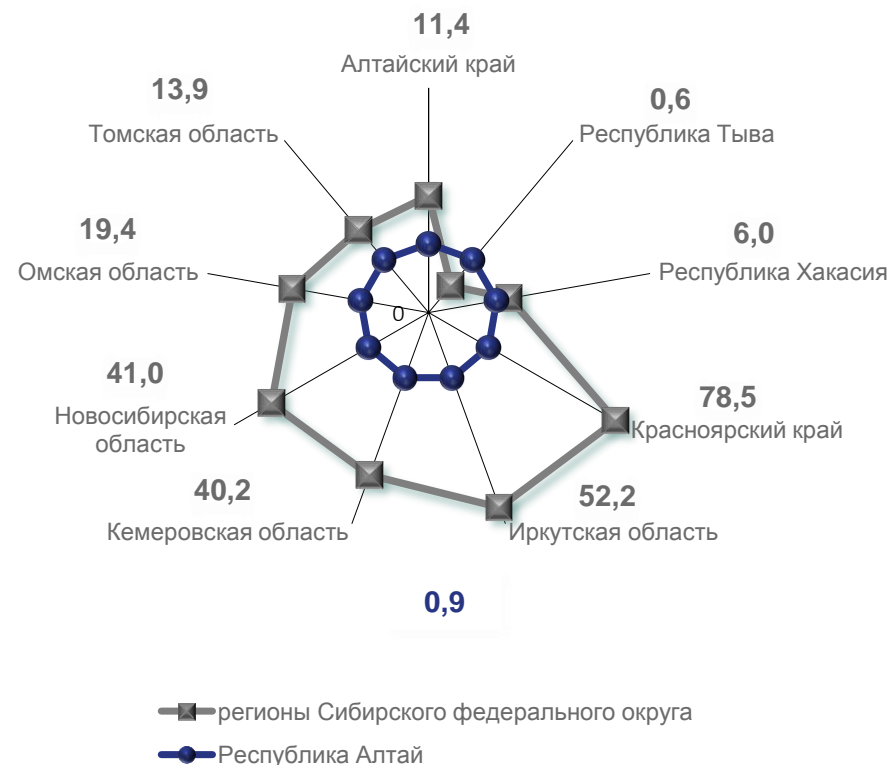
# ОБЪЕМ РАБОТ ПО ВИДУ ДЕЯТЕЛЬНОСТИ «СТРОИТЕЛЬСТВО» ПО РЕГИОНАМ СИБИРСКОГО ФЕДЕРАЛЬНОГО ОКРУГА

Январь-март 2023

Индекс физического объема работ по виду деятельности «Строительство», в % к январю-марту 2022 г.



Объем работ, по виду деятельности «Строительство», в фактически действовавших ценах, млрд рублей





# ЖИЛИЩНОЕ СТРОИТЕЛЬСТВО В РЕСПУБЛИКЕ АЛТАЙ\*

Январь-март 2023

Построено квартир, единиц

**628**

Введено общей площади жилья,  
тыс. м<sup>2</sup>

**58,7**

в % к январю-марту 2022

**105,9**

**в том числе населением:**

Построено квартир, единиц

**513**

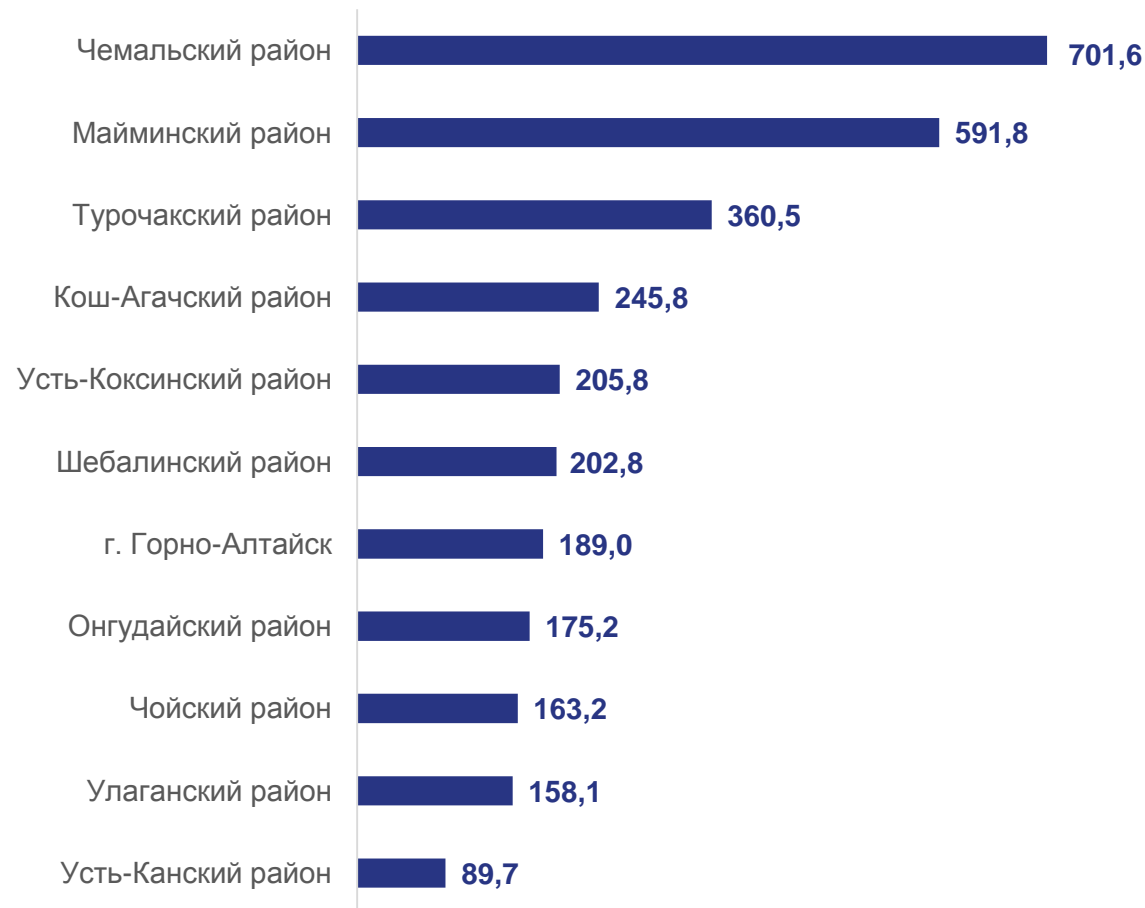
Введено общей площади жилья,  
тыс. м<sup>2</sup>

**53,1**

в % к январю-марту 2022

**101,0**

Территории республики по вводу общей площади  
жилых домов на 1000 человек населения,  
кв. метров



\* с учетом жилых домов, построенных на земельных участках, предназначенных для ведения гражданами садоводства





# ВВОД В ДЕЙСТВИЕ ОБЪЕКТОВ СОЦИАЛЬНО-КУЛЬТУРНОГО НАЗНАЧЕНИЯ В РЕСПУБЛИКЕ АЛТАЙ

Январь-март 2023



Общеобразовательные организации, мест

**275**



Торговые предприятия  
торговая площадь,  
тысяча квадратных метров

**1,8**



Водопроводные сети,  
километр

**15,9**



Гостиницы, мест

**30**

Туристские базы, мест

**63**





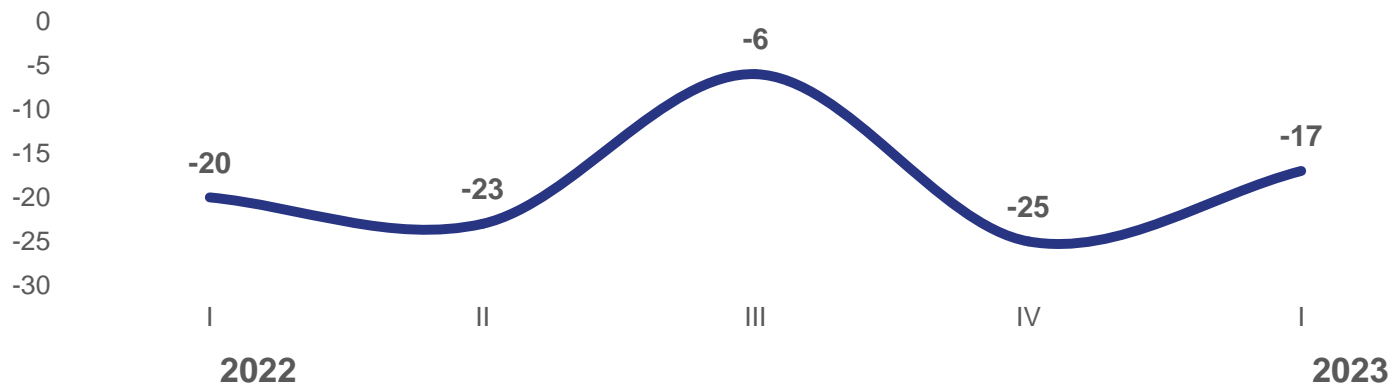
# ДЕЛОВАЯ АКТИВНОСТЬ СТРОИТЕЛЬНЫХ ОРГАНИЗАЦИЙ В РЕСПУБЛИКЕ АЛТАЙ

1 квартал 2023

## БАЛАНС ОЦЕНОК\* ОСНОВНЫХ ПОКАЗАТЕЛЕЙ ДЕЯТЕЛЬНОСТИ СТРОИТЕЛЬНЫХ ОРГАНИЗАЦИЙ

Объем работ, выполненных по виду деятельности «Строительство»	<b>-29</b>
Число заключенных договоров	<b>-63</b>
Численность занятых	<b>-42</b>
Обеспеченность собственными финансовыми ресурсами	<b>-23</b>
Просроченная кредиторская задолженность	<b>23</b>
Просроченная дебиторская задолженность	<b>-15</b>
Прибыль	<b>14</b>
Общая оценка экономической ситуации	<b>-18</b>

## ДИНАМИКА ИНДЕКСА ПРЕДПРИНИМАТЕЛЬСКОЙ УВЕРЕННОСТИ В СТРОИТЕЛЬСТВЕ, %



## ОСНОВНЫЕ ФАКТОРЫ, ОГРАНИЧИВАЮЩИЕ СТРОИТЕЛЬНУЮ ДЕЯТЕЛЬНОСТЬ, %



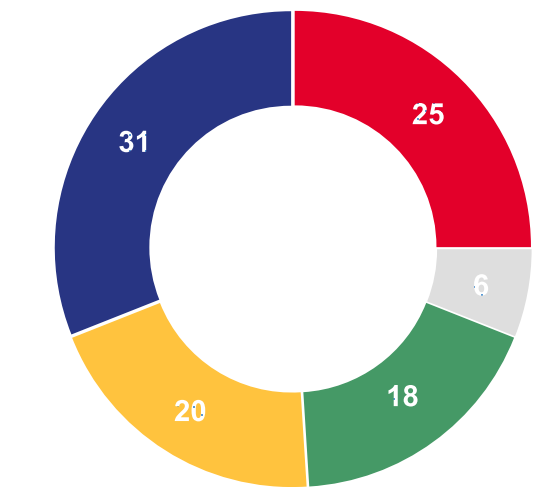
\* 1 квартал 2023 в % к 4 кварталу 2022. «Баланс» представляет собой разницу между процентом положительных и процентом отрицательных ответов.



# ДЕЛОВАЯ АКТИВНОСТЬ СТРОИТЕЛЬНЫХ ОРГАНИЗАЦИЙ В РЕСПУБЛИКЕ АЛТАЙ

1 квартал 2023

НАПРАВЛЕНИЕ ДЕЯТЕЛЬНОСТИ СТРОИТЕЛЬНЫХ ОРГАНИЗАЦИЙ, %



- строительство нежилых зданий
- строительство сооружений
- капитальный ремонт зданий и сооружений
- текущий ремонт зданий и сооружений
- другое

РАСПРЕДЕЛЕНИЕ СТРОИТЕЛЬНЫХ ОРГАНИЗАЦИЙ ПО УРОВНЮ ОБЕСПЕЧЕНИЯ ЗАКАЗАМИ И ФИНАНСИРОВАНИЕМ, %

