

ИНДИВИДУАЛЬНЫЕ ПРЕДПРИНИМАТЕЛИ В РОЗНИЧНОЙ ТОРГОВЛЕ

Число ИП, фактически действующих, в розничной торговле


1 354

1 985

1 786

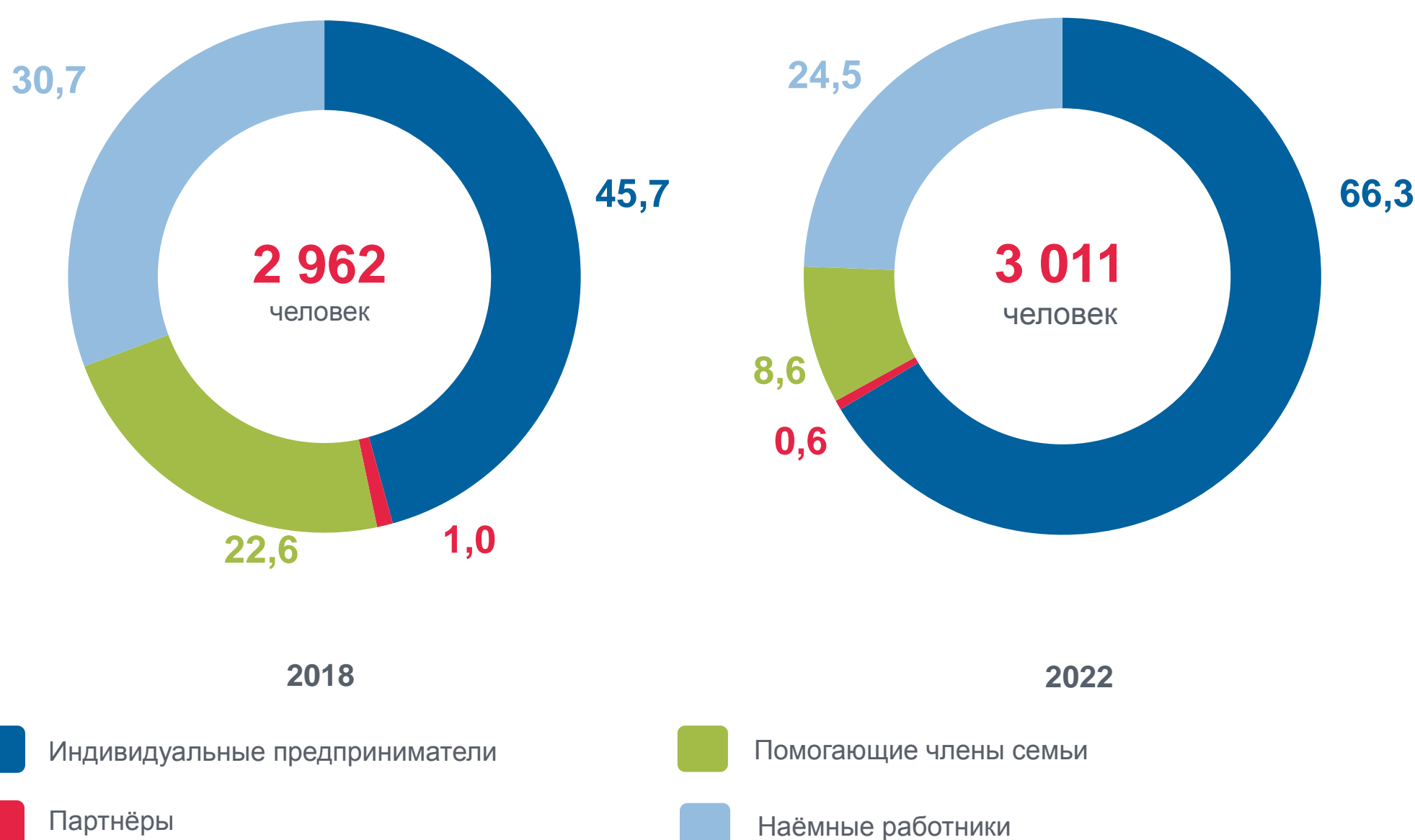
1 803

1 996




Численность работников индивидуальных предпринимателей

(в % к итогу)



Средняя выручка в месяц

на 1-го индивидуального предпринимателя
(тыс. рублей)



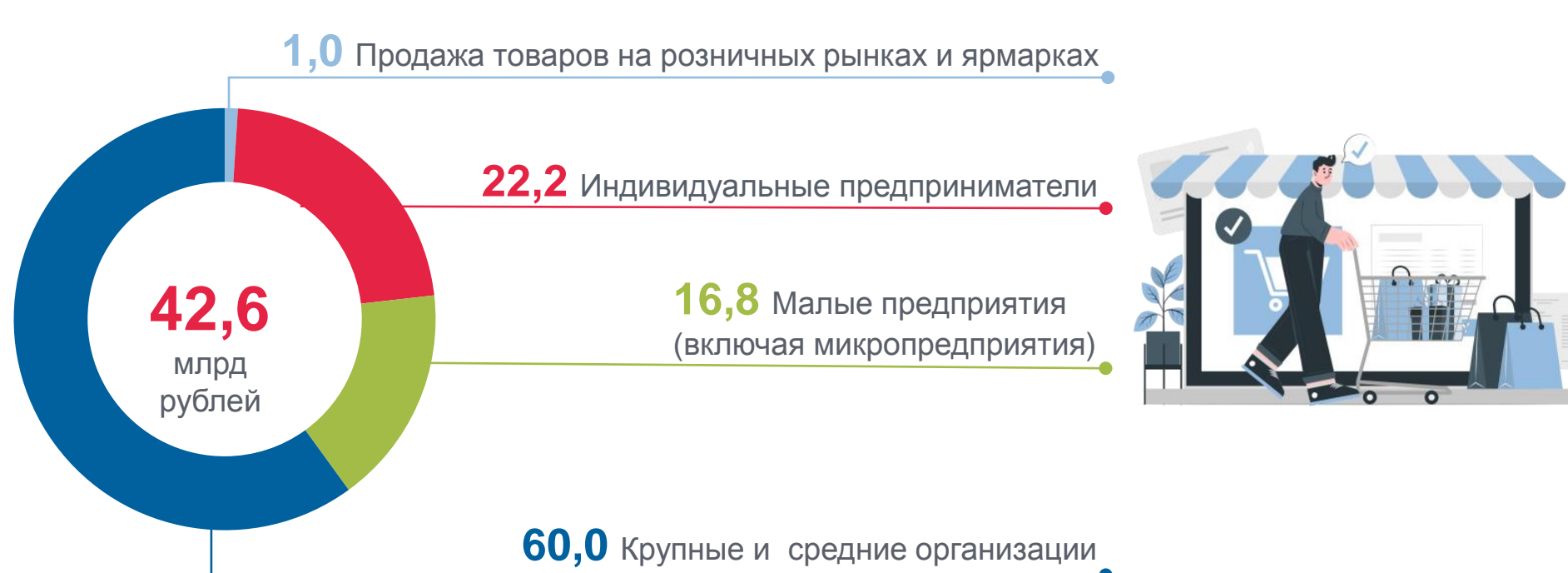
77,2%

2018

2022

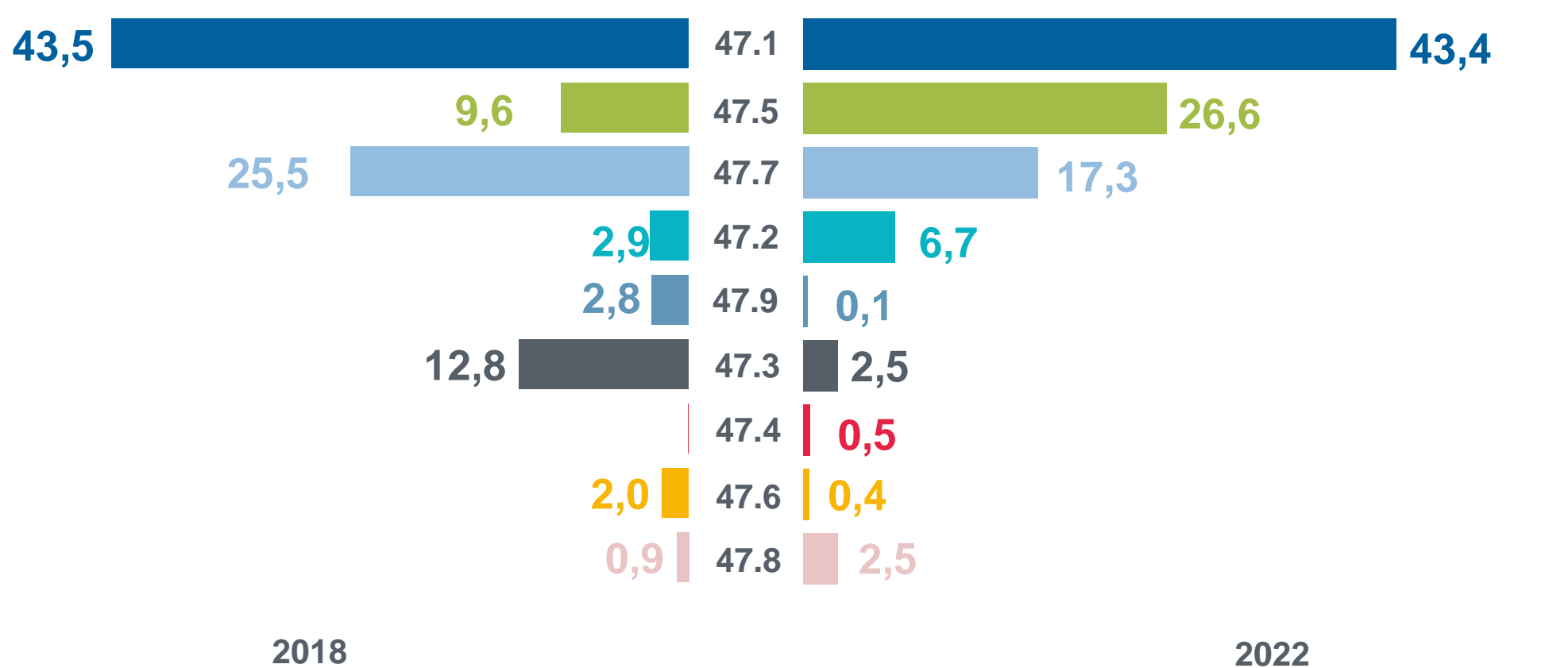
Формирование оборота розничной торговли в 2022 году

(в % к итогу)



Удельный вес выручки индивидуальных предпринимателей по ОКВЭД

(в % к итогу)



- | | |
|--|--|
| <ul style="list-style-type: none"> 47.1 - Торговля розничная в неспециализированных магазинах 47.2 - Торговля розничная пищевыми продуктами, напитками и табачными изделиями в специализированных магазинах 47.3 Торговля розничная моторным топливом в специализированных магазинах 47.4 - Торговля розничная информационным и коммуникационным оборудованием в специализированных магазинах 47.5 - Торговля розничная прочими бытовыми изделиями в специализированных магазинах | <ul style="list-style-type: none"> 47.6 - Торговля розничная товарами культурно-развлекательного назначения в специализированных магазинах 47.7 - Торговля розничная прочими товарами в специализированных магазинах 47.8 - Торговля розничная в нестационарных торговых объектах и на рынках 47.9 - Торговля розничная вне магазинов, палаток, рынков |
|--|--|