

СОДЕРЖАНИЕ

Индекс промышленного производства	4
Индекс производства по виду деятельности «Добыча полезных ископаемых»	8
Индекс производства по виду деятельности «Обрабатывающие производства»	11
Индекс производства по виду деятельности «Обеспечение электрической энергией, газом и паром; кондиционирование воздуха»	14
Индекс производства по виду деятельности «Водоснабжение; водоотведение, организация сбора и утилизации отходов, деятельность по ликвидации загрязнений»	17

1

**Индекс промышленного
производства**

ИНДЕКС ПРОМЫШЛЕННОГО ПРОИЗВОДСТВА

январь – февраль 2024 г. в % к январю – февралю 2023 г.

АЛТАЙКРАЙСТАТ

ИПП

107,7

Водоснабжение; водоотведение, организация сбора и утилизации отходов, деятельность по ликвидации загрязнений

124,5

Обеспечение электрической энергией, газом и паром; кондиционирование воздуха

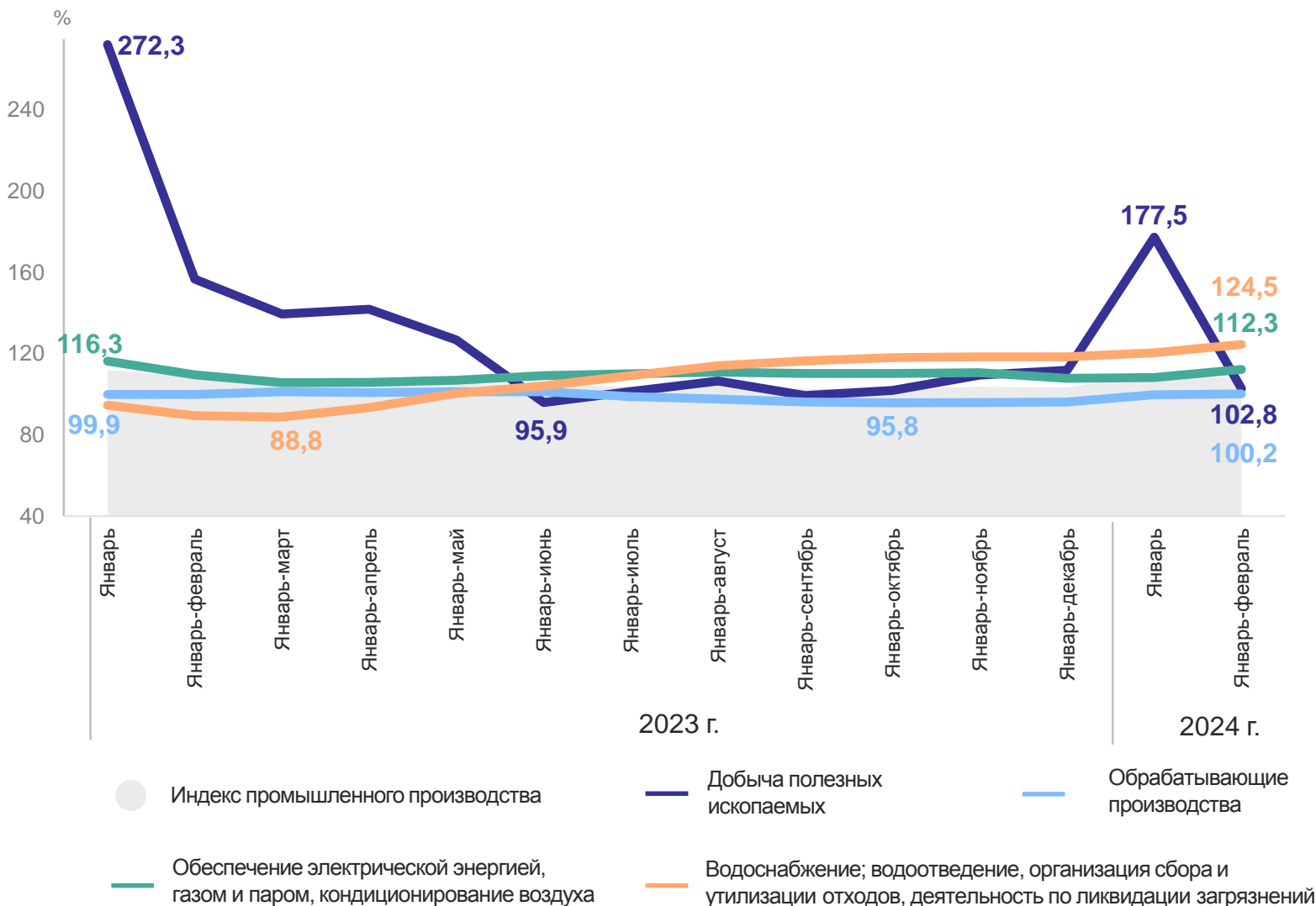
112,3

Добыча полезных ископаемых

102,8

Обрабатывающие производства

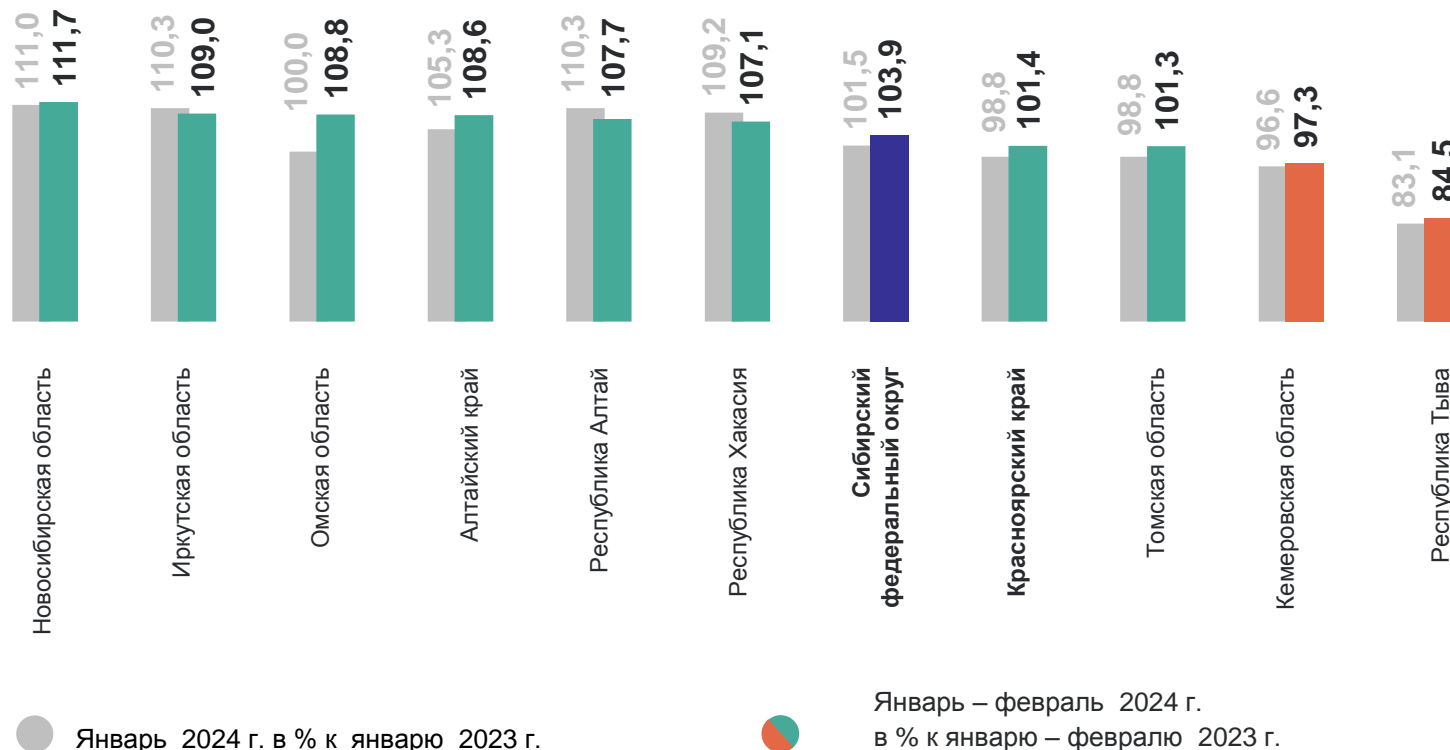
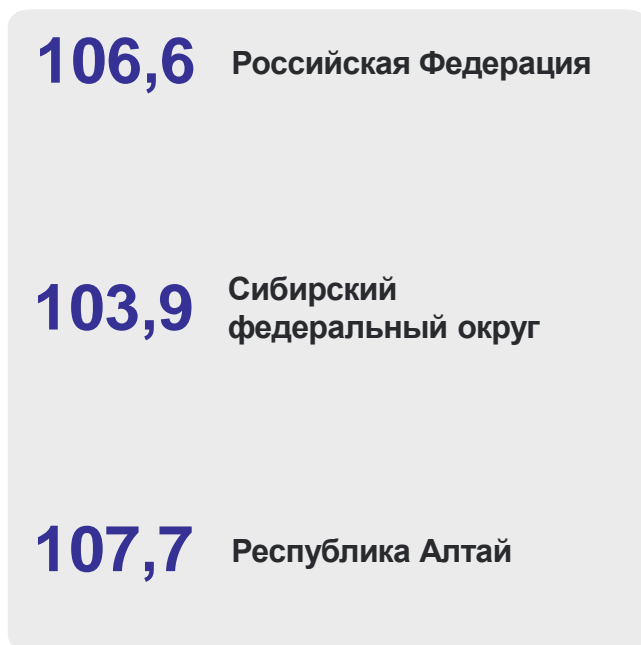
100,2



ИНДЕКСЫ ПРОМЫШЛЕННОГО ПРОИЗВОДСТВА ПО РЕГИОНАМ СФО

январь – февраль 2024 г. в % к январю – февралю 2023 г.

АЛТАЙКРАЙСТАТ



ОБЪЕМ ОТГРУЖЕННЫХ ТОВАРОВ, ВЫПОЛНЕННЫХ РАБОТ И УСЛУГ СОБСТВЕННЫМИ СИЛАМИ

январь – февраль 2024 г. в % к январю – февралю 2023 г.

АЛТАЙКРАЙСТАТ

ПРОМЫШЛЕННОСТЬ 110,9

Добыча полезных ископаемых 173,6

Водоснабжение; водоотведение, организация сбора и утилизации отходов, деятельность по ликвидации загрязнений 122,5

Обеспечение электрической энергией, газом и паром; кондиционирование воздуха 110,9

Обрабатывающие производства 83,7

СТРУКТУРА ОБЪЕМА ОТГРУЖЕННЫХ ТОВАРОВ СОБСТВЕННОГО ПРОИЗВОДСТВА, ВЫПОЛНЕННЫХ РАБОТ И УСЛУГ СОБСТВЕННЫМИ СИЛАМИ

в % к итогу



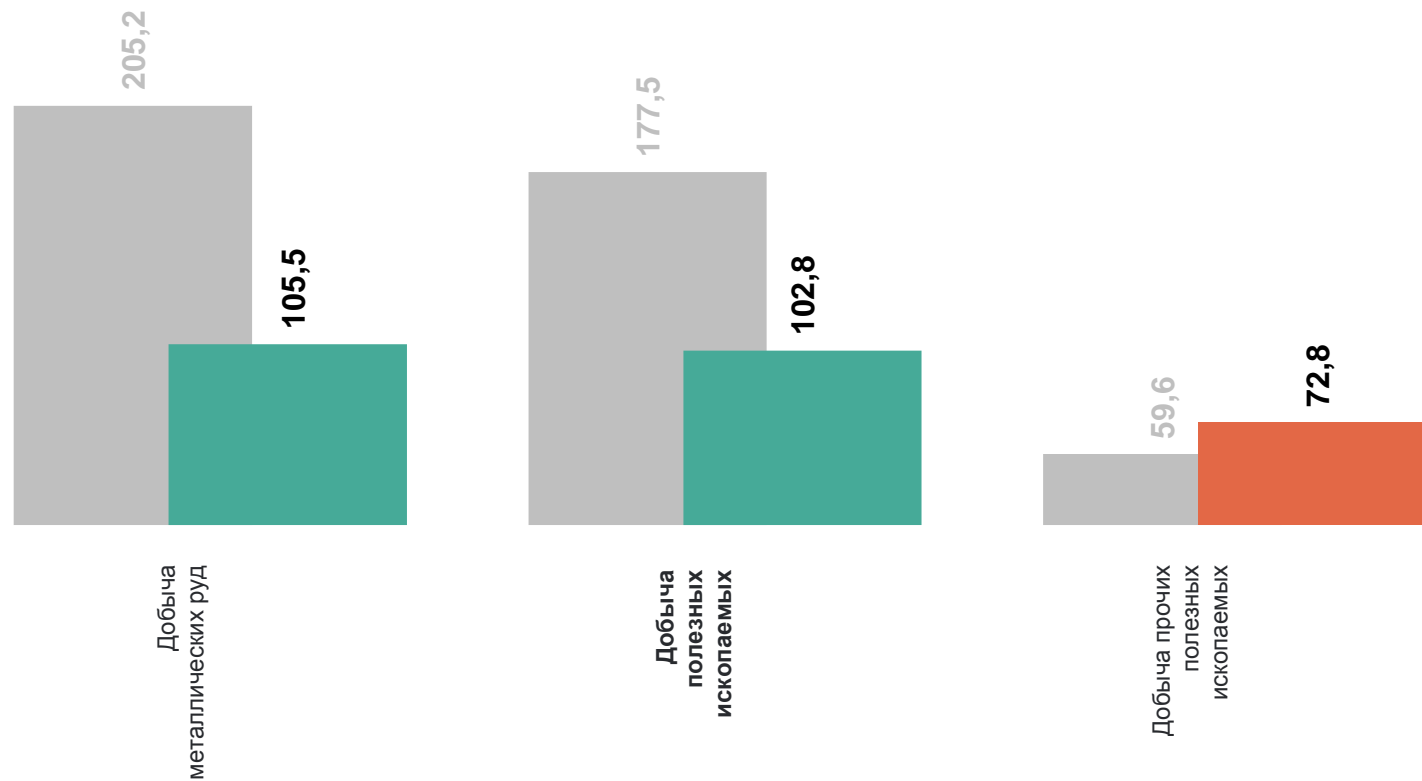
2

**Индекс производства по виду
деятельности «Добыча полезных
ископаемых»**

ИНДЕКСЫ ПРОИЗВОДСТВА ПО ВИДУ ДЕЯТЕЛЬНОСТИ «ДОБЫЧА ПОЛЕЗНЫХ ИСКОПАЕМЫХ»

январь – февраль 2024 г. в % к январю – февралю 2023 г.

АЛТАЙКРАЙСТАТ



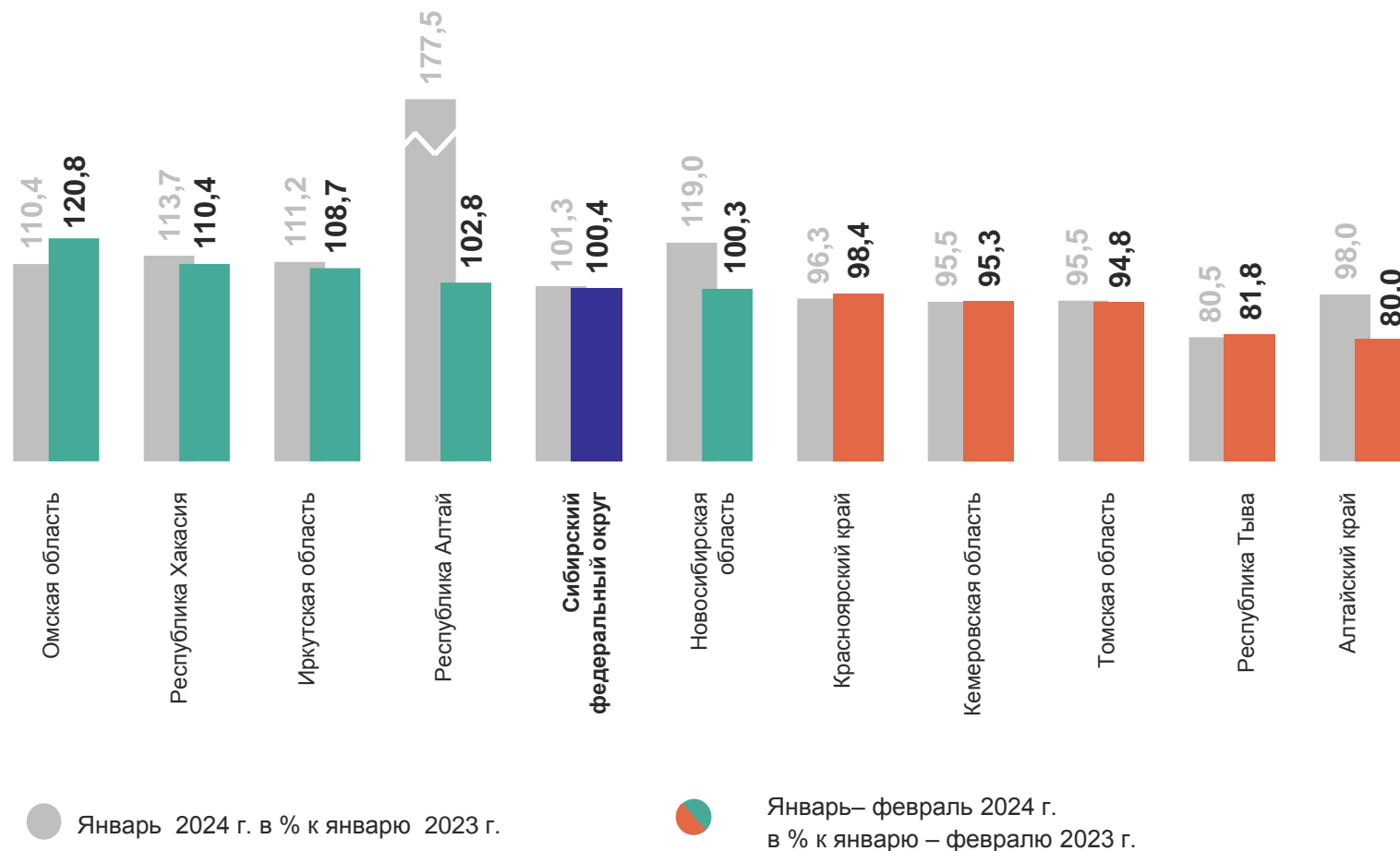
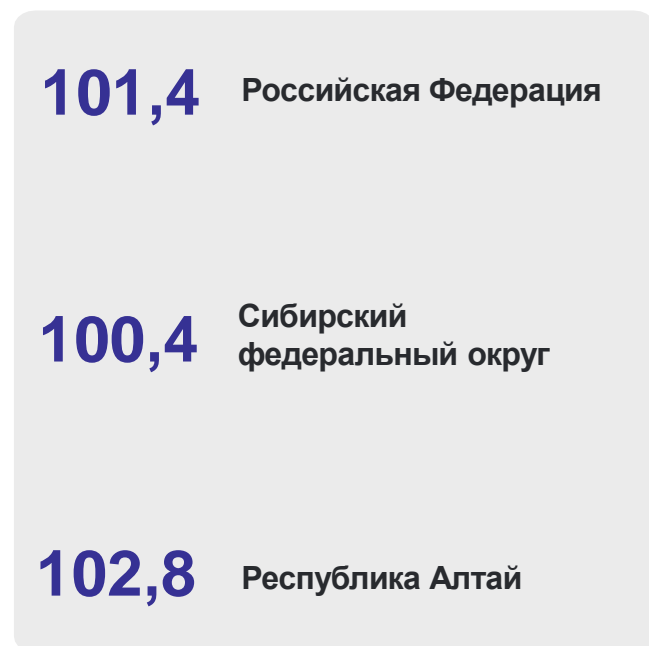
● Январь 2024 г. в % к январю 2023 г.

● Январь – февраль 2024 г. в % к январю – февралю 2023 г.

ИНДЕКСЫ ПРОИЗВОДСТВА ПО ВИДУ ДЕЯТЕЛЬНОСТИ «ДОБЫЧА ПОЛЕЗНЫХ ИСКОПАЕМЫХ» ПО РЕГИОНАМ СФО

АЛТАЙКРАЙСТАТ

январь – февраль 2024 г. в % к январю – февралю 2023 г.



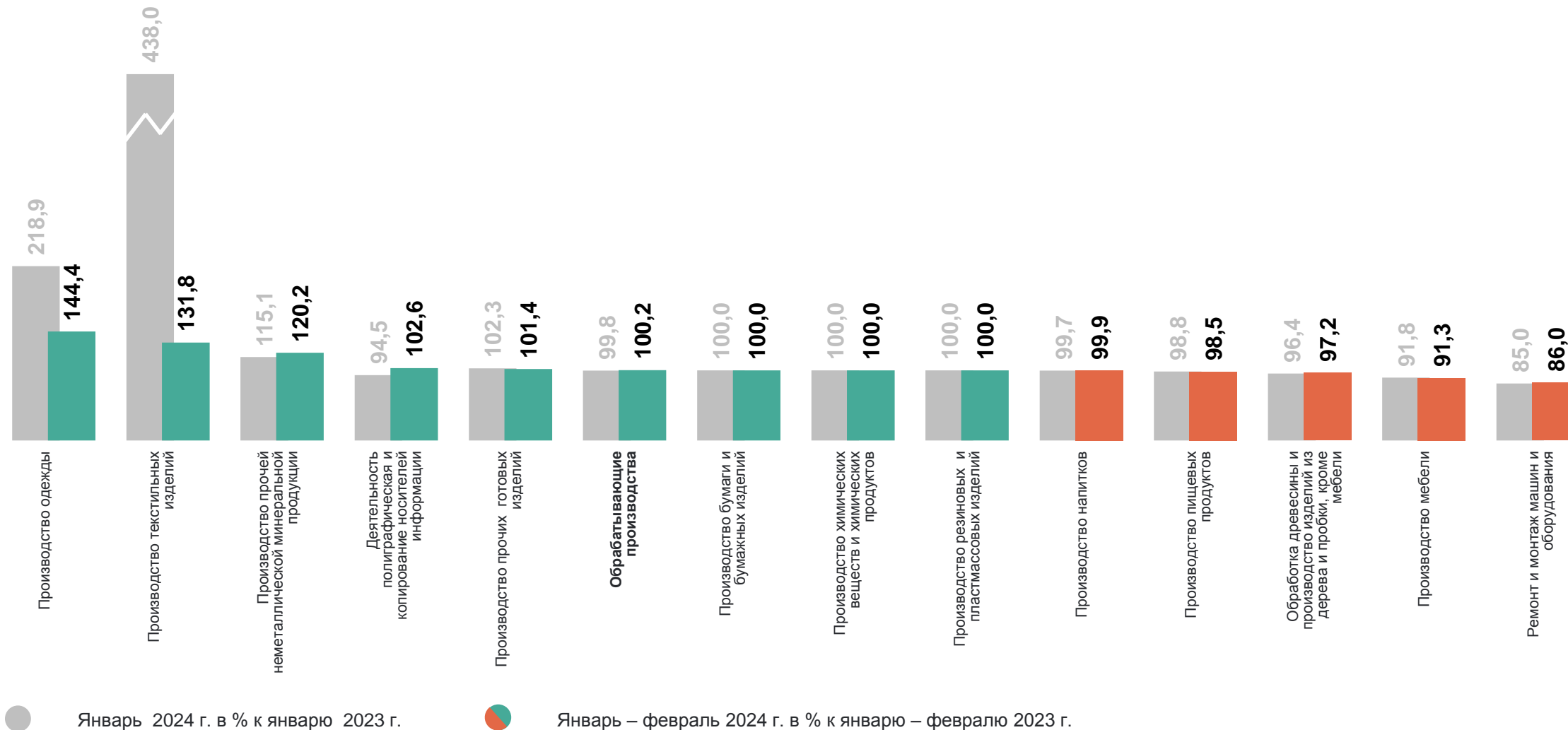
3

**Индекс производства по виду
деятельности «Обрабатывающие
производства»**

ИНДЕКСЫ ПРОИЗВОДСТВА ПО ВИДУ ДЕЯТЕЛЬНОСТИ «ОБРАБАТЫВАЮЩИЕ ПРОИЗВОДСТВА»

январь – февраль 2024 г. в % к январю – февралю 2023 г.

АЛТАЙКРАЙСТАТ



ПРОИЗВОДСТВО ОТДЕЛЬНЫХ ВИДОВ ПРОДУКЦИИ ОБРАБАТЫВАЮЩИХ ПРОИЗВОДСТВ

АЛТАЙКРАЙСТАТ

изменение выпуска в январе – феврале 2024 г. в % к январю – февралю 2023 г.

Спецодежда прочая **в 2,5 р. ↑**

Услуги полиграфические и услуги, связанные с печатанием **43,3% ↑**

Изделия колбасные, включая изделия колбасные для детского питания **32,4% ↑**

Белье постельное **31,8% ↑**

Молоко жидкое обработанное, включая молоко для детского питания **28,2% ↑**

Масло сливочное и пасты масляные **6,5% ↑**

Бетон, готовый для заливки (товарный бетон) **2,4% ↑**

Консервы мясные (мясосодержащие), включая консервы для детского питания **31,7% ↓**

Мясо и субпродукты **10,1% ↓**

Изделия хлебобулочные недлительного хранения **3,3% ↓**

Пиломатериалы хвойных пород **3,1% ↓**

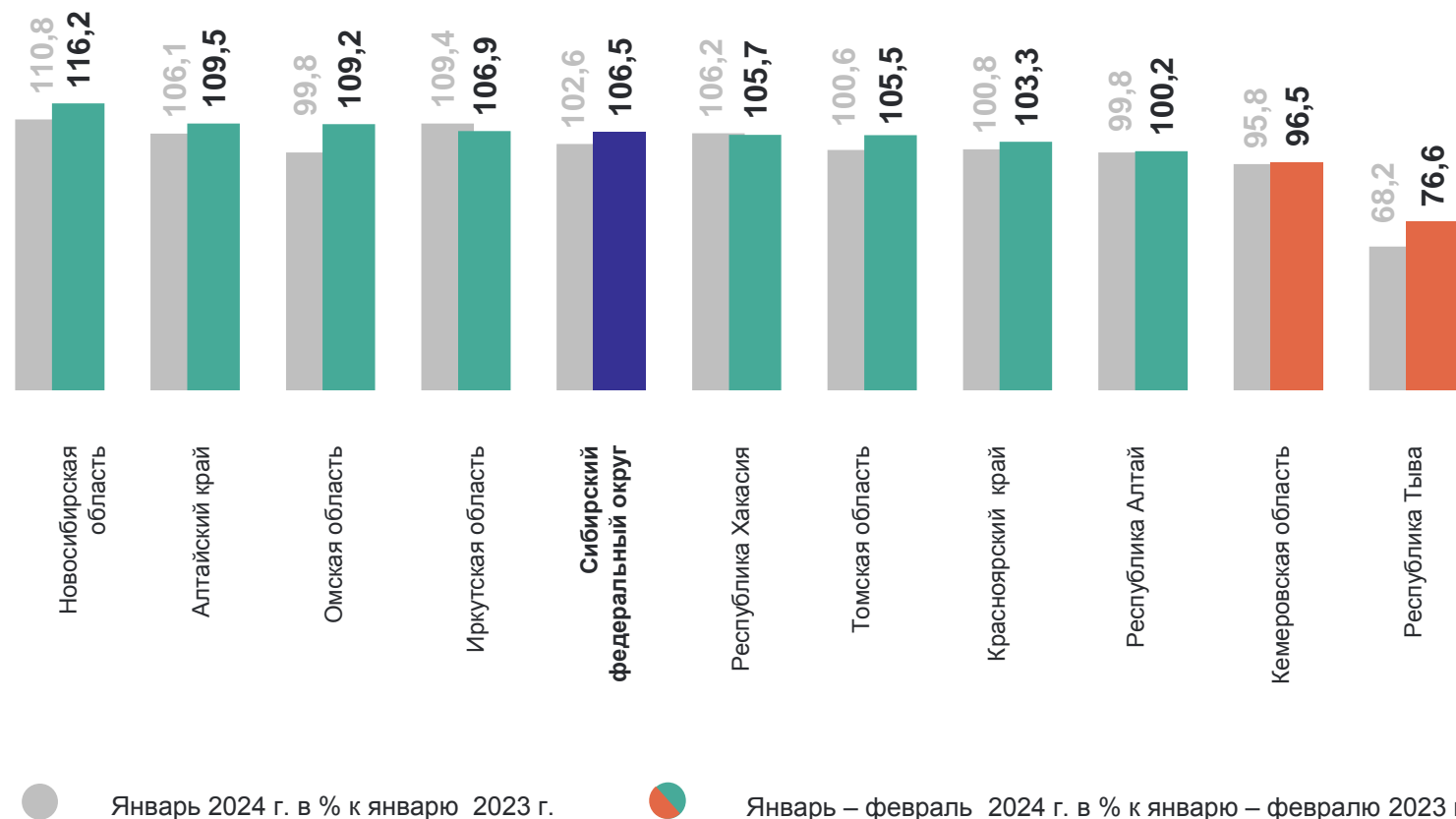
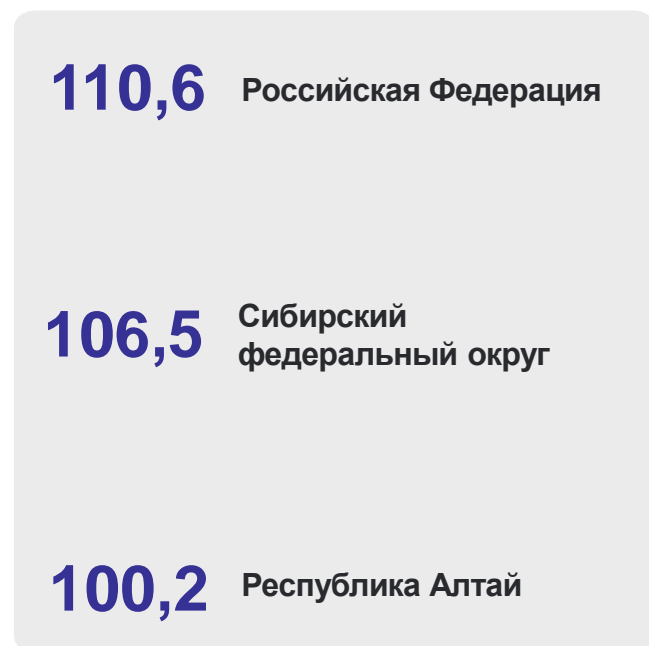
Кондитерские изделия **1,5% ↓**

● Увеличение ● Снижение

ИНДЕКСЫ ПРОИЗВОДСТВА ПО ВИДУ ДЕЯТЕЛЬНОСТИ «ОБРАБАТЫВАЮЩИЕ ПРОИЗВОДСТВА» ПО РЕГИОНАМ СФО

АЛТАЙКРАЙСТАТ

январь – февраль 2024 г. в % к январю – февралю 2023 г.



4

**Индекс производства по виду
деятельности «Обеспечение
электрической энергией, газом и паром;
кондиционирование воздуха»**

ИНДЕКСЫ ПРОИЗВОДСТВА ПО ВИДУ ДЕЯТЕЛЬНОСТИ «ОБЕСПЕЧЕНИЕ ЭЛЕКТРИЧЕСКОЙ ЭНЕРГИЕЙ, ГАЗОМ И ПАРОМ; КОНДИЦИОНИРОВАНИЕ ВОЗДУХА»

январь – февраль 2024 г. в % к январю – февралю 2023 г.

АЛТАЙКРАЙСТАТ

112,3

ОБЕСПЕЧЕНИЕ ЭЛЕКТРИЧЕСКОЙ
ЭНЕРГИЕЙ, ГАЗОМ И ПАРОМ;
КОНДИЦИОНИРОВАНИЕ ВОЗДУХА

203,1

Производство и распределение
газообразного топлива

110,1

Производство, передача и
распределение электроэнергии

108,6

Производство, передача и
распределение пара и горячей
воды; кондиционирование воздуха



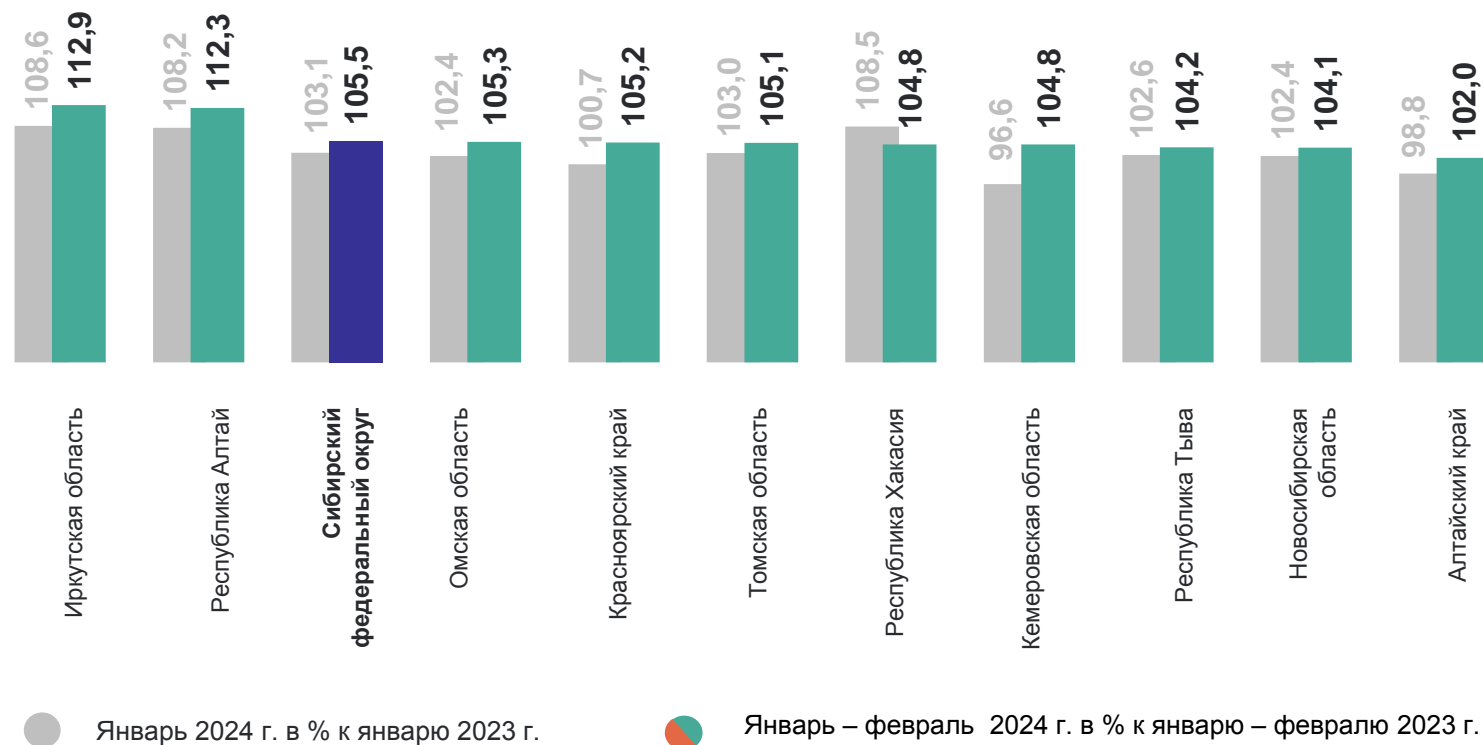
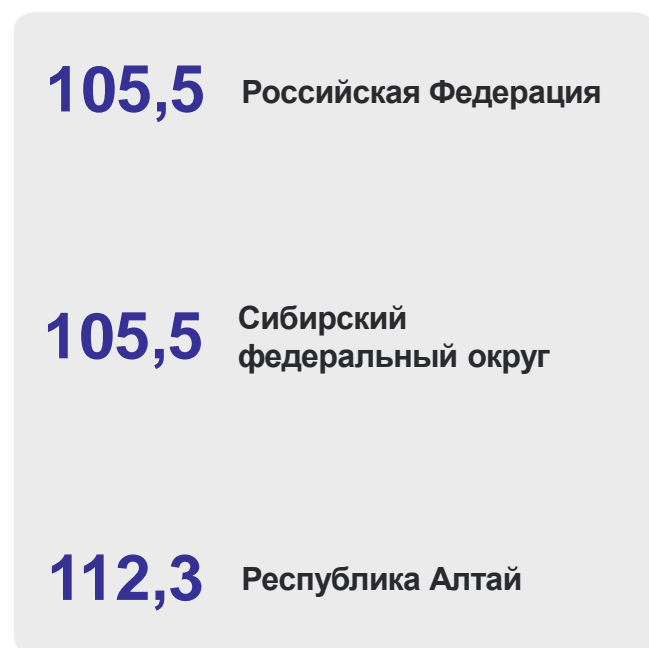
● Январь 2024 г. в % к январю 2023 г.

● Январь – февраль 2024 г. в % к январю – февралю 2023 г.

ИНДЕКСЫ ПРОИЗВОДСТВА ПО ВИДУ ДЕЯТЕЛЬНОСТИ «ОБЕСПЕЧЕНИЕ ЭЛЕКТРИЧЕСКОЙ ЭНЕРГИЕЙ, ГАЗОМ И ПАРОМ; КОНДИЦИОНИРОВАНИЕ ВОЗДУХА» ПО РЕГИОНАМ СФО

январь – февраль 2024 г. в % к январю – февралю 2023 г.

АЛТАЙКРАЙСТАТ



5

**Индекс производства по виду деятельности
«Водоснабжение; водоотведение,
организация сбора и утилизации отходов,
деятельность по ликвидации загрязнений»**

ИНДЕКСЫ ПРОИЗВОДСТВА ПО ВИДУ ДЕЯТЕЛЬНОСТИ «ВОДОСНАБЖЕНИЕ; ВОДООТВЕДЕНИЕ, ОРГАНИЗАЦИЯ СБОРА И УТИЛИЗАЦИИ ОТХОДОВ, ДЕЯТЕЛЬНОСТЬ ПО ЛИКВИДАЦИИ ЗАГРЯЗНЕНИЙ»

январь – февраль 2024 г. в % к январю – февралю 2023 г.

124,5

ВОДОСНАБЖЕНИЕ;
ВОДООТВЕДЕНИЕ, ОРГАНИЗАЦИЯ
СБОРА И УТИЛИЗАЦИИ ОТХОДОВ,
ДЕЯТЕЛЬНОСТЬ ПО ЛИКВИДАЦИИ
ЗАГРЯЗНЕНИЙ

154,9

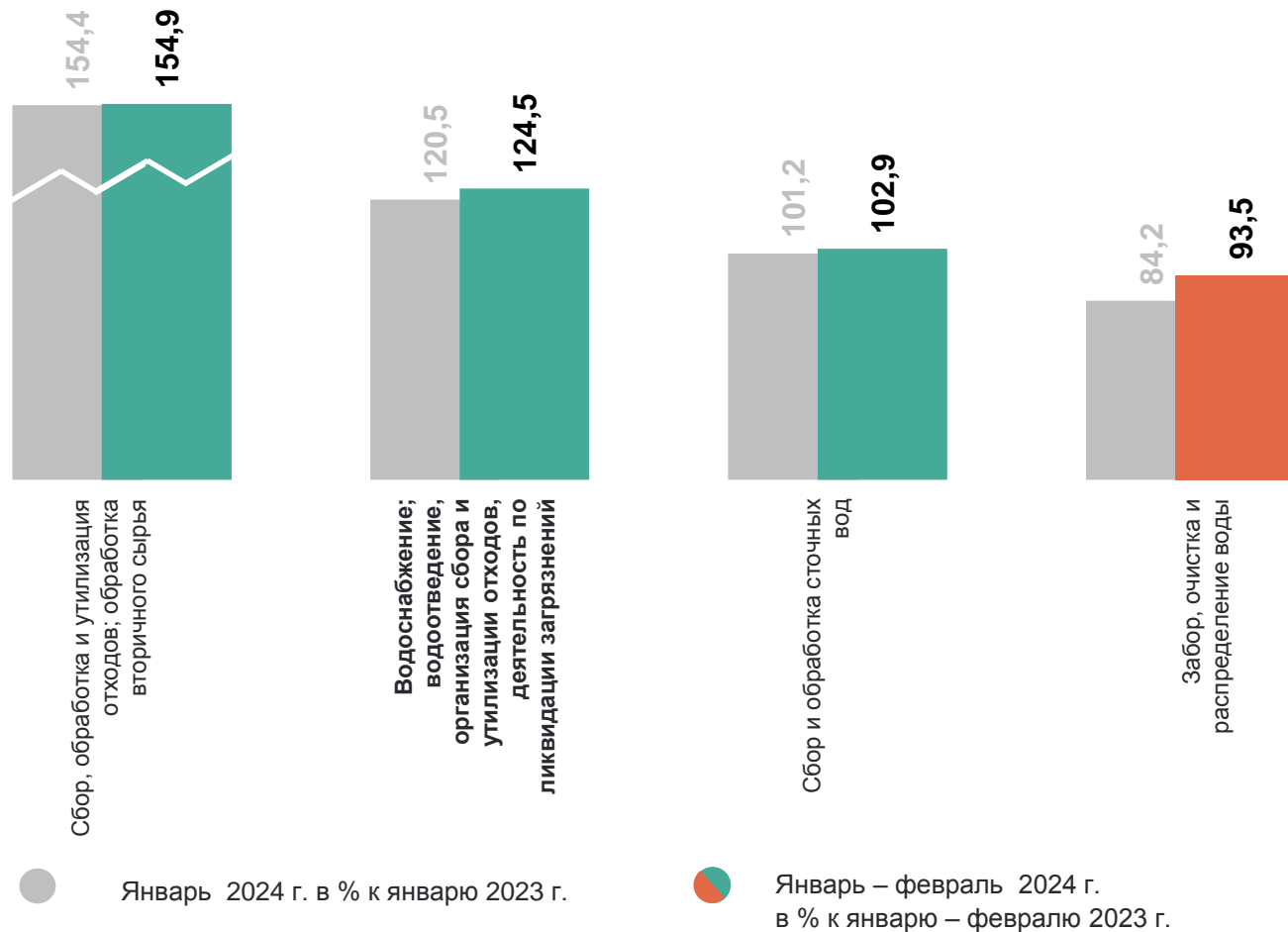
Сбор, обработка и утилизация
отходов; обработка вторичного
сырья

102,9

Сбор и обработка сточных вод

93,5

Забор, очистка
и распределение воды



ИНДЕКСЫ ПРОИЗВОДСТВА ПО ВИДУ ДЕЯТЕЛЬНОСТИ «ВОДОСНАБЖЕНИЕ; ВОДООТВЕДЕНИЕ, ОРГАНИЗАЦИЯ СБОРА И УТИЛИЗАЦИИ ОТХОДОВ, ДЕЯТЕЛЬНОСТЬ ПО ЛИКВИДАЦИИ ЗАГРЯЗНЕНИЙ» ПО РЕГИОНАМ СФО

АЛТАЙКРАЙСТАТ

январь – февраль 2024 г. в % к январю – февралю 2023 г.

