

СОДЕРЖАНИЕ

Индекс промышленного производства	4
Индекс производства по виду деятельности «Добыча полезных ископаемых»	8
Индекс производства по виду деятельности «Обрабатывающие производства»	11
Индекс производства по виду деятельности «Обеспечение электрической энергией, газом и паром; кондиционирование воздуха»	14
Индекс производства по виду деятельности «Водоснабжение; водоотведение, организация сбора и утилизации отходов, деятельность по ликвидации загрязнений»	17

1

**Индекс промышленного
производства**

ИНДЕКС ПРОМЫШЛЕННОГО ПРОИЗВОДСТВА

январь 2024 г. в % к январю 2023 г.

АЛТАЙКРАЙСТАТ

ИПП

110,3

Добыча полезных ископаемых

177,5

Водоснабжение; водоотведение, организация сбора и утилизации отходов, деятельность по ликвидации загрязнений

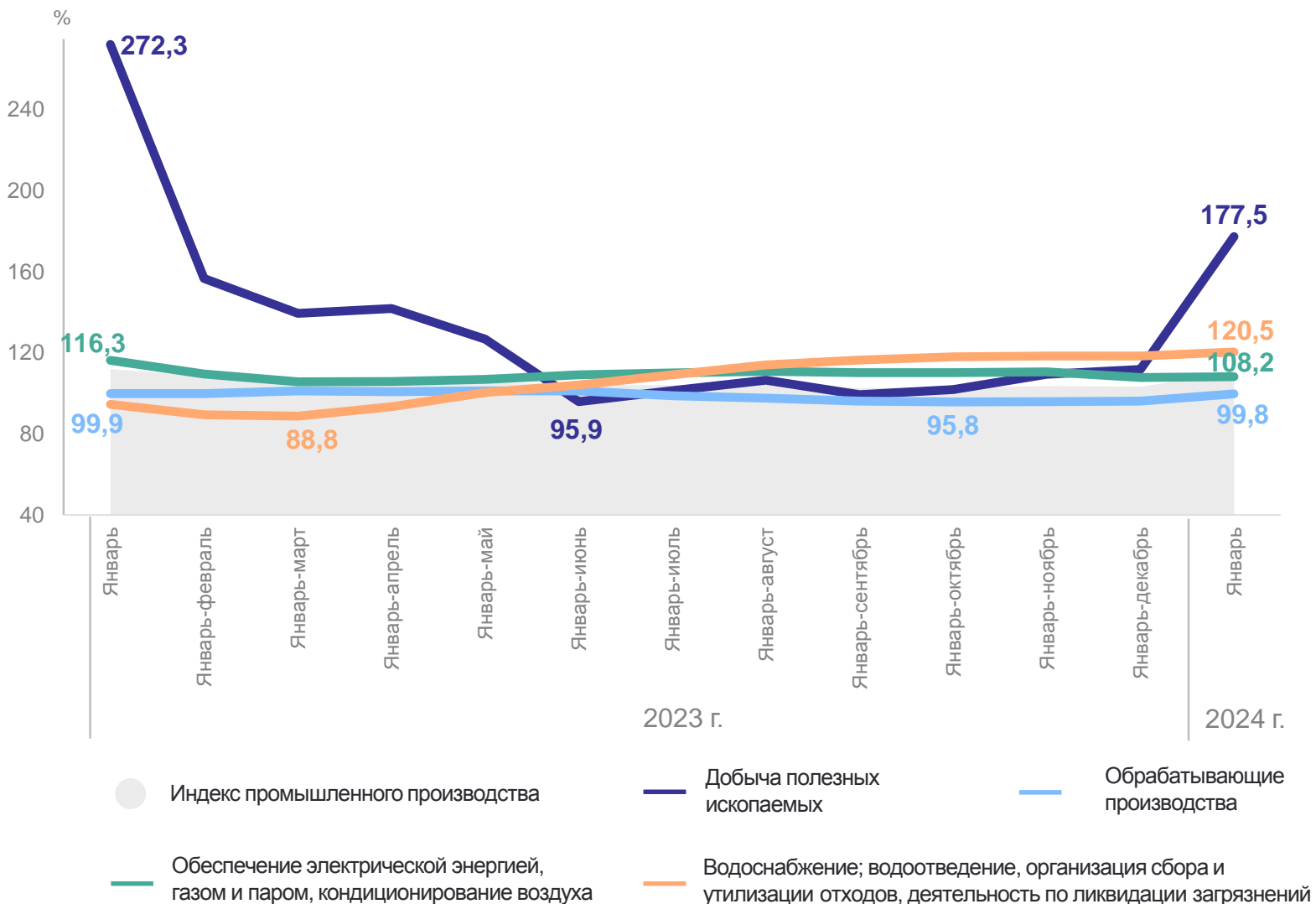
120,5

Обеспечение электрической энергией, газом и паром; кондиционирование воздуха

108,2

Обрабатывающие производства

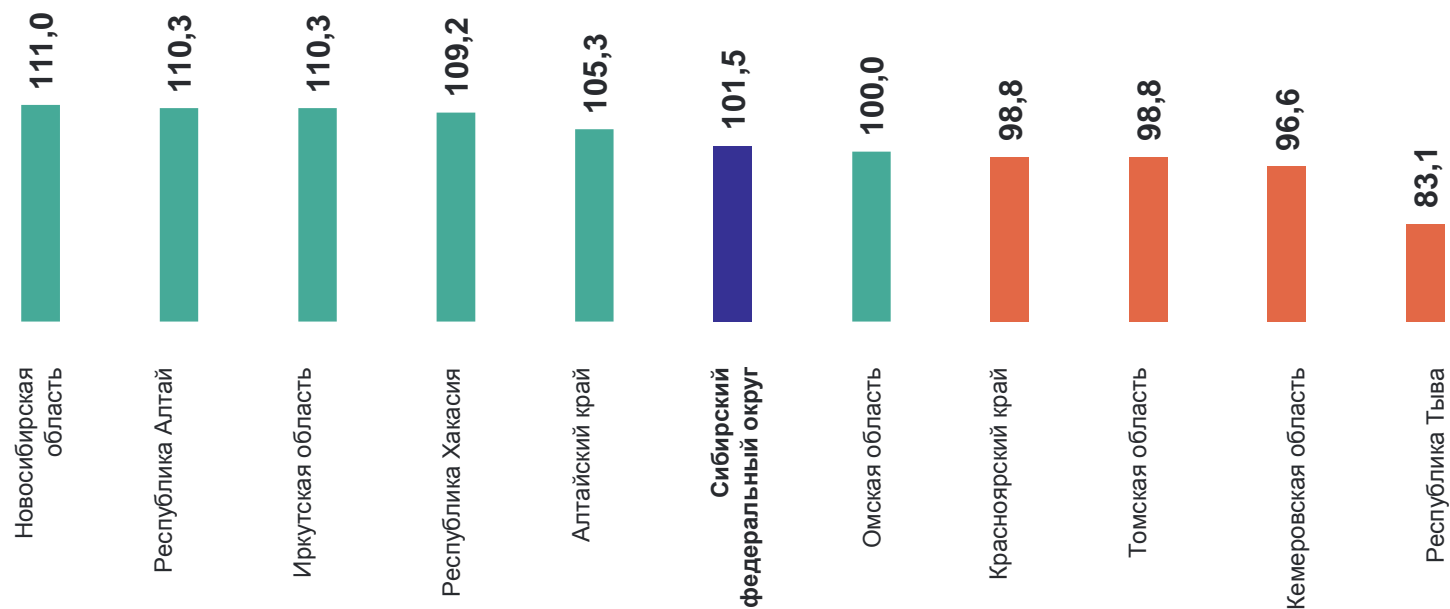
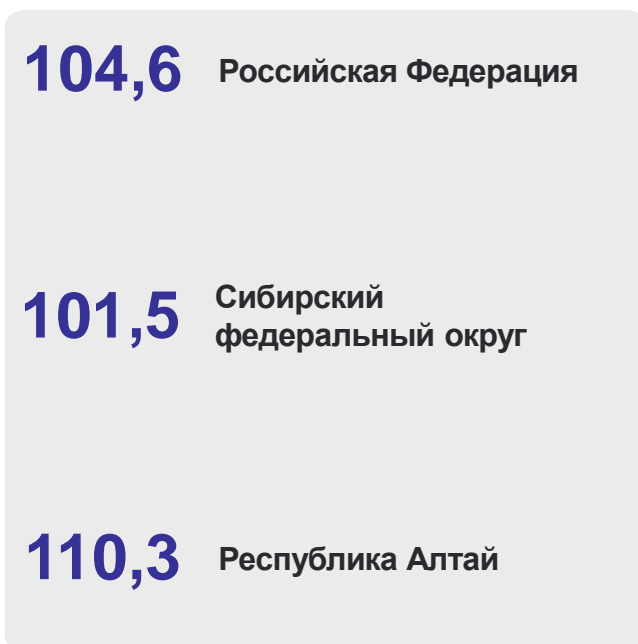
99,8



ИНДЕКСЫ ПРОМЫШЛЕННОГО ПРОИЗВОДСТВА ПО РЕГИОНАМ СФО

январь 2024 г. в % к январю 2023 г.

АЛТАЙКРАЙСТАТ



Январь 2024 г. в % к январю 2023 г.

ОБЪЕМ ОТГРУЖЕННЫХ ТОВАРОВ, ВЫПОЛНЕННЫХ РАБОТ И УСЛУГ СОБСТВЕННЫМИ СИЛАМИ

январь 2024 г. в % к январю 2023 г.

АЛТАЙКРАЙСТАТ

ПРОМЫШЛЕННОСТЬ	111,3
Добыча полезных ископаемых	177,7
Водоснабжение; водоотведение, организация сбора и утилизации отходов, деятельность по ликвидации загрязнений	118,0
Обеспечение электрической энергией, газом и паром; кондиционирование воздуха	113,2
Обрабатывающие производства	81,1

СТРУКТУРА ОБЪЕМА ОТГРУЖЕННЫХ ТОВАРОВ СОБСТВЕННОГО ПРОИЗВОДСТВА, ВЫПОЛНЕННЫХ РАБОТ И УСЛУГ СОБСТВЕННЫМИ СИЛАМИ

в % к итогу



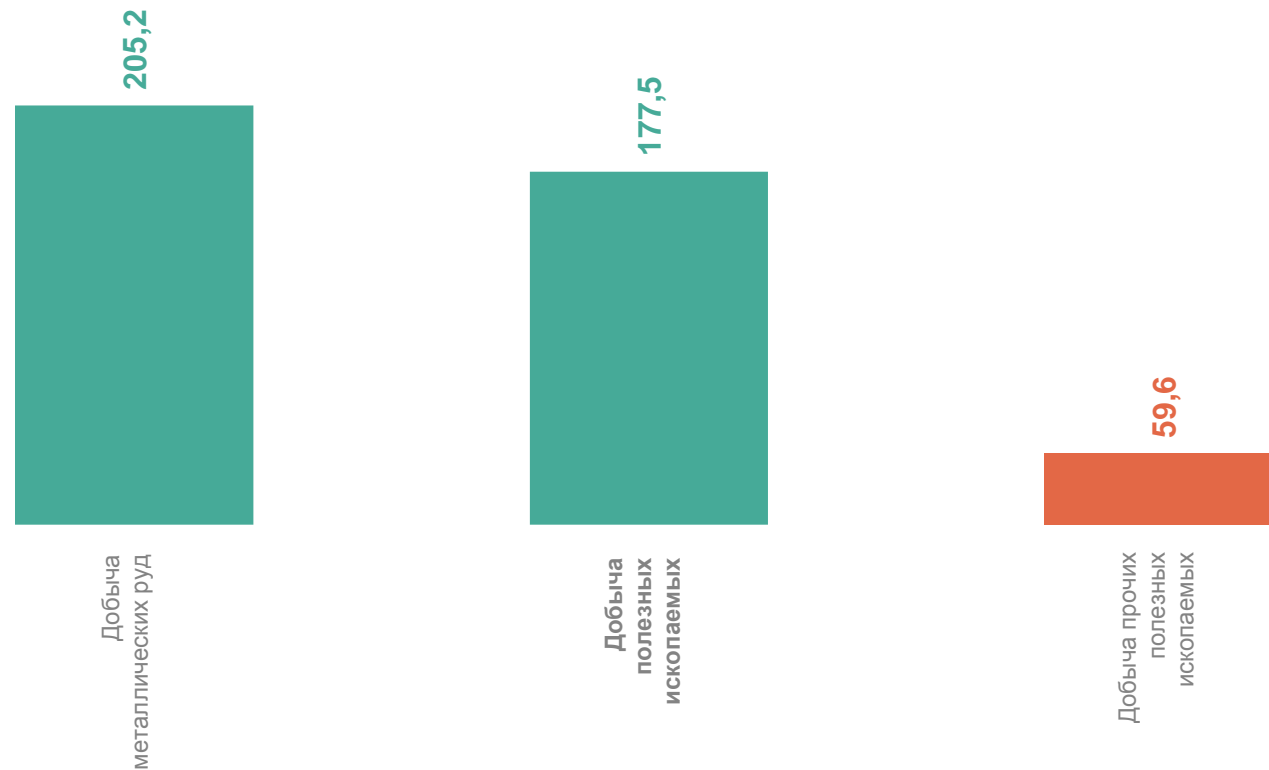
2

**Индекс производства по виду
деятельности «Добыча полезных
ископаемых»**

ИНДЕКСЫ ПРОИЗВОДСТВА ПО ВИДУ ДЕЯТЕЛЬНОСТИ «ДОБЫЧА ПОЛЕЗНЫХ ИСКОПАЕМЫХ»

январь 2024 г. в % к январю 2023 г.

АЛТАЙКРАЙСТАТ

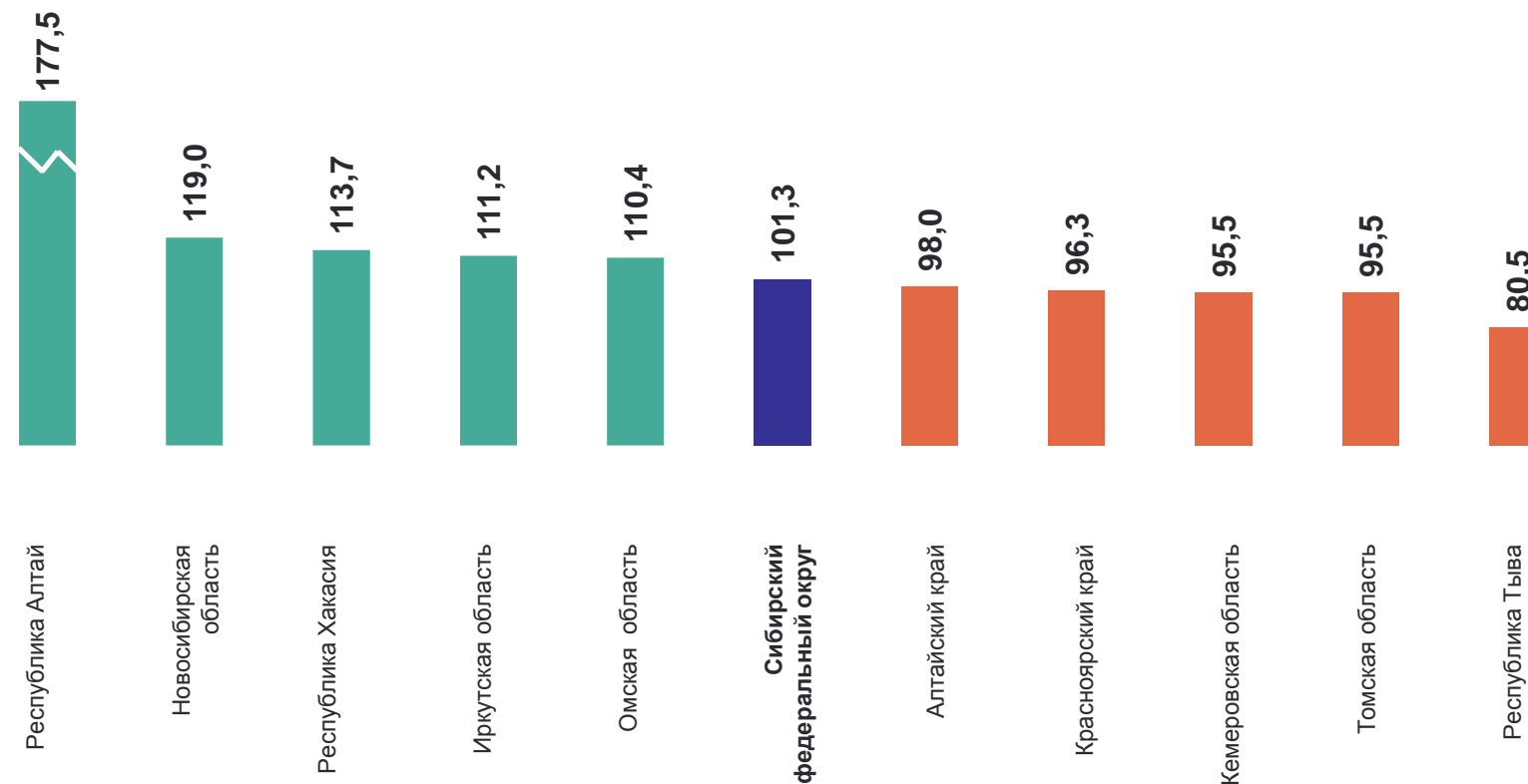
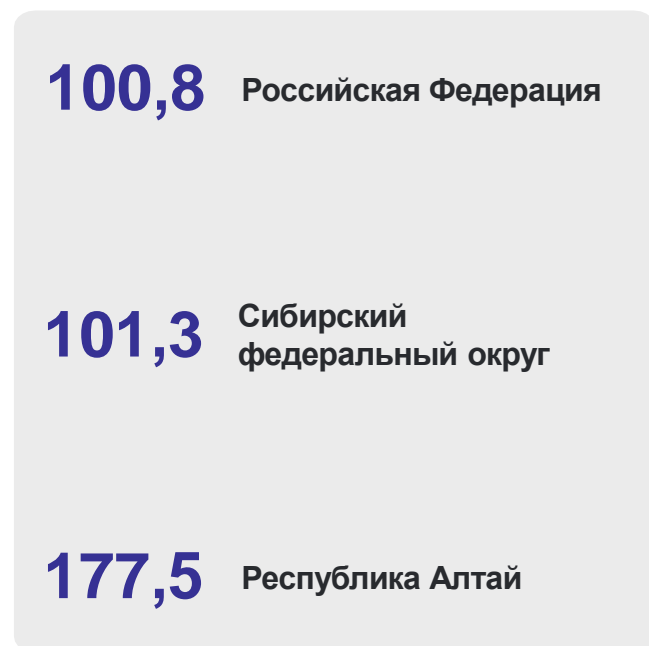


Январь 2024 г. в % к январю 2023 г.

ИНДЕКСЫ ПРОИЗВОДСТВА ПО ВИДУ ДЕЯТЕЛЬНОСТИ «ДОБЫЧА ПОЛЕЗНЫХ ИСКОПАЕМЫХ» ПО РЕГИОНАМ СФО

АЛТАЙКРАЙСТАТ

январь 2024 г. в % к январю 2023 г.



Январь 2024 г. в % к январю 2023 г.

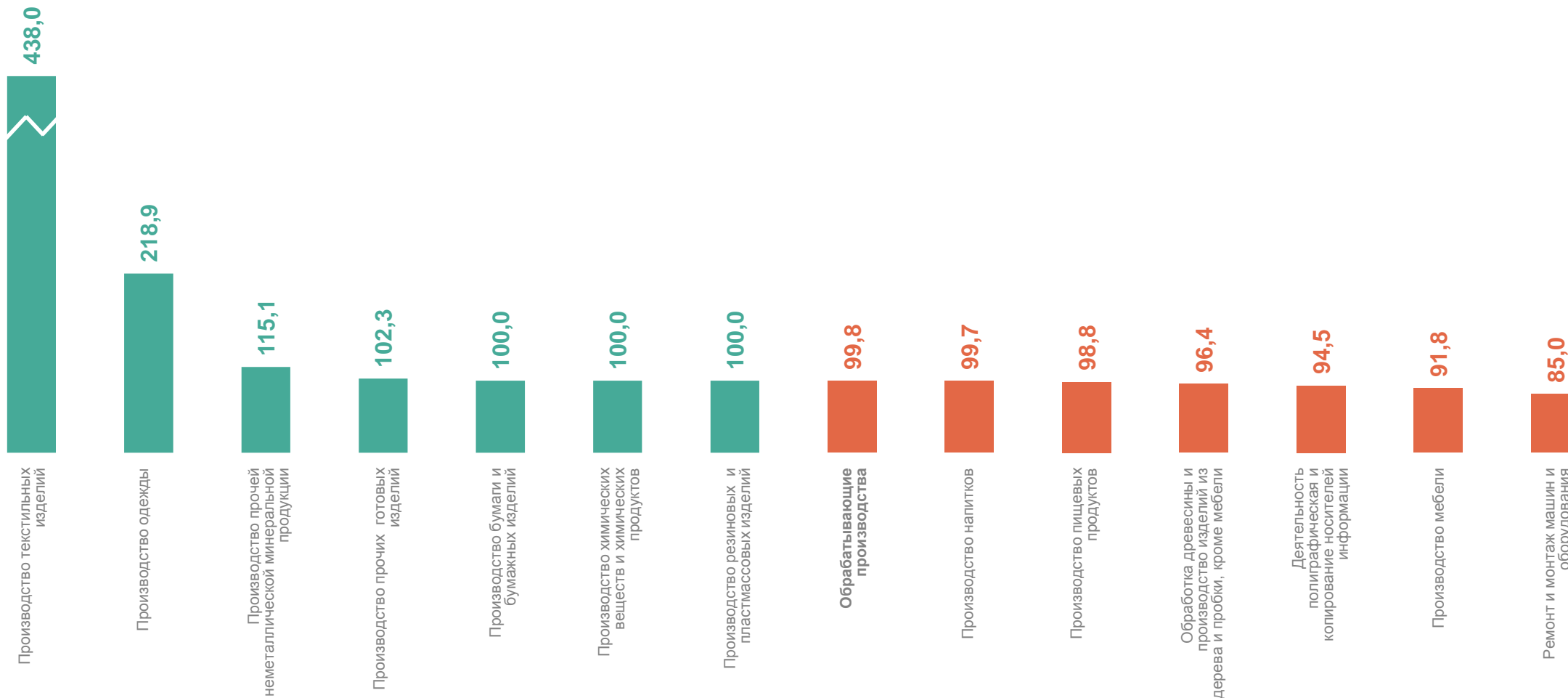
3

**Индекс производства по виду
деятельности «Обрабатывающие
производства»**

ИНДЕКСЫ ПРОИЗВОДСТВА ПО ВИДУ ДЕЯТЕЛЬНОСТИ «ОБРАБАТЫВАЮЩИЕ ПРОИЗВОДСТВА»

АЛТАЙКРАЙСТАТ

январь 2024 г. в % к январю 2023 г.



Январь 2024 г. в % к январю 2023 г.

ПРОИЗВОДСТВО ОТДЕЛЬНЫХ ВИДОВ ПРОДУКЦИИ ОБРАБАТЫВАЮЩИХ ПРОИЗВОДСТВ

изменение выпуска в январе 2024 г. в % к январю 2023 г.

АЛТАЙКРАЙСТАТ

Спецодежда прочая **в 4,5 р. ↑**

Белье постельное **в 4,4 р. ↑**

Изделия колбасные, включая
изделия колбасные для
детского питания **в 1,6 р. ↑**

Молоко жидкое обра-
ботанное, включая молоко
для детского питания **26,4% ↑**

Услуги полиграфические
и услуги, связанные с
печатанием **15,4% ↑**

Кондитерские изделия **3,0% ↑**

Консервы мясные
(мясосодержащие), включая
консервы для детского
питания **53,4 % ↓**

Мясо и субпродукты **8,4% ↓**

Масло сливочное и пасты
масляные **8,1% ↓**

Бетон, готовый для заливки
(товарный бетон) **4,9% ↓**

Пиломатериалы хвойных
пород **3,9% ↓**

Изделия хлебобулочные
недлительного хранения **1,5% ↓**



Увеличение

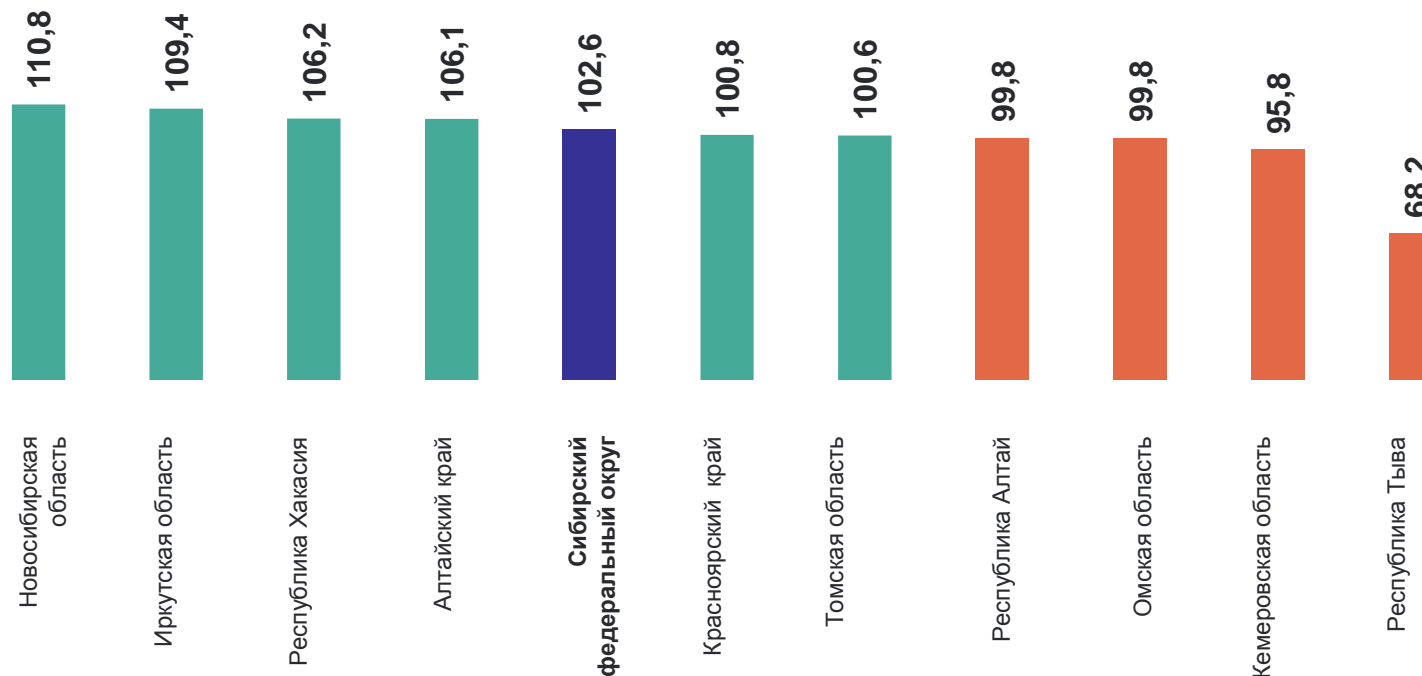
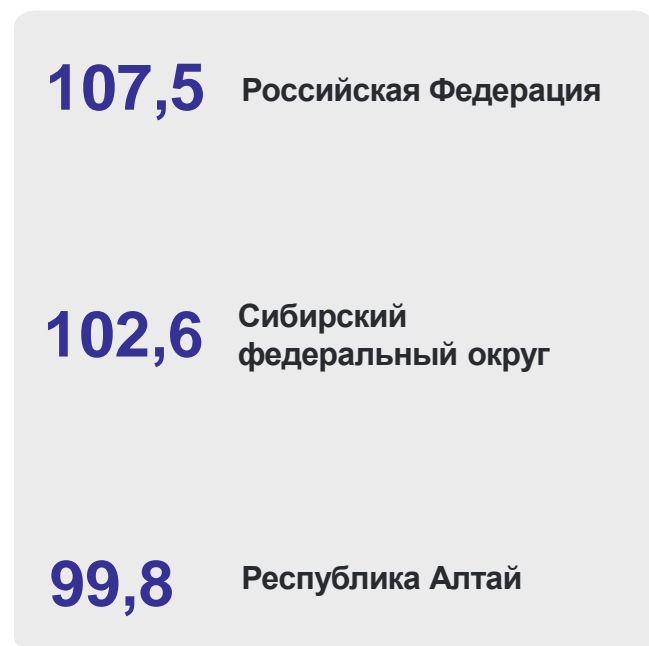


Снижение

ИНДЕКСЫ ПРОИЗВОДСТВА ПО ВИДУ ДЕЯТЕЛЬНОСТИ «ОБРАБАТЫВАЮЩИЕ ПРОИЗВОДСТВА» ПО РЕГИОНАМ СФО

январь 2024 г. в % к январю 2023 г.

АЛТАЙКРАЙСТАТ



Январь 2024 г. в % к январю 2023 г.

4

Индекс производства по виду деятельности «Обеспечение электрической энергией, газом и паром; кондиционирование воздуха»

ИНДЕКСЫ ПРОИЗВОДСТВА ПО ВИДУ ДЕЯТЕЛЬНОСТИ «ОБЕСПЕЧЕНИЕ ЭЛЕКТРИЧЕСКОЙ ЭНЕРГИЕЙ, ГАЗОМ И ПАРОМ; КОНДИЦИОНИРОВАНИЕ ВОЗДУХА»

январь 2024 г. в % к январю 2023 г.

АЛТАЙКРАЙСТАТ

108,2 ОБЕСПЕЧЕНИЕ ЭЛЕКТРИЧЕСКОЙ
ЭНЕРГИЕЙ, ГАЗОМ И ПАРОМ;
КОНДИЦИОНИРОВАНИЕ ВОЗДУХА

362,1 Производство и распределение
газообразного топлива

106,1 Производство, передача и
распределение электроэнергии

105,1 Производство, передача и
распределение пара и горячей
воды; кондиционирование воздуха

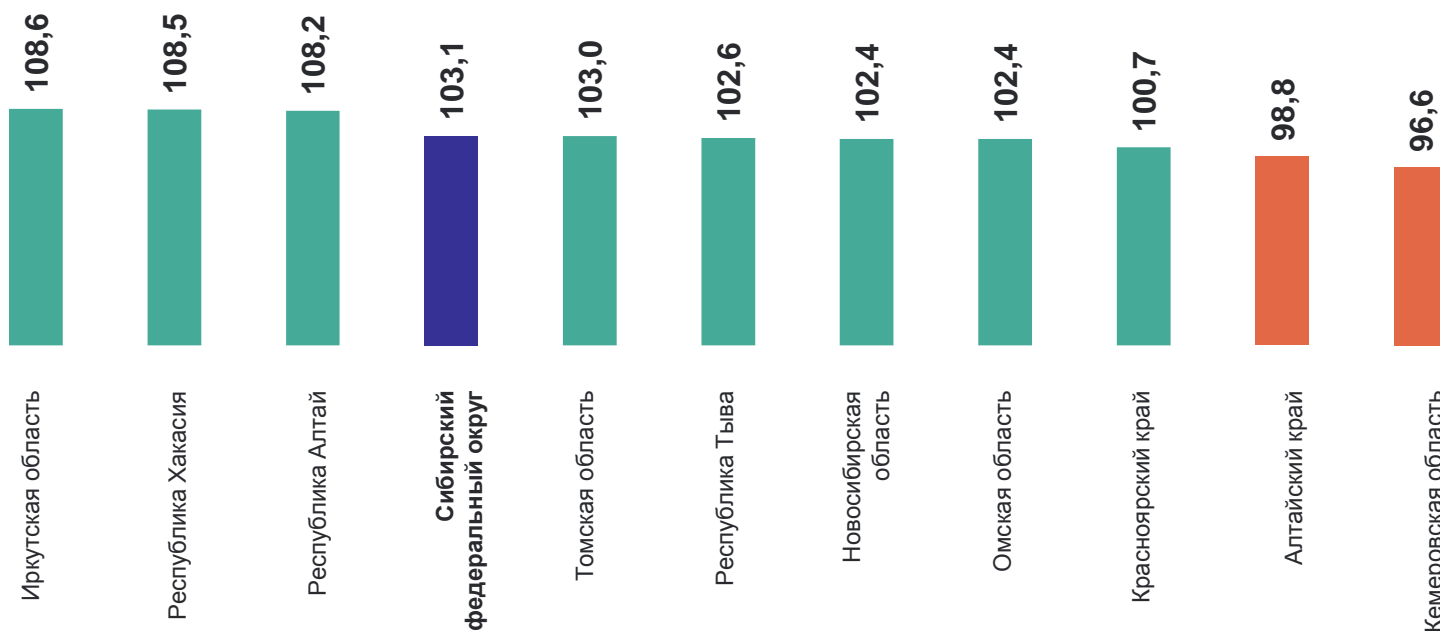
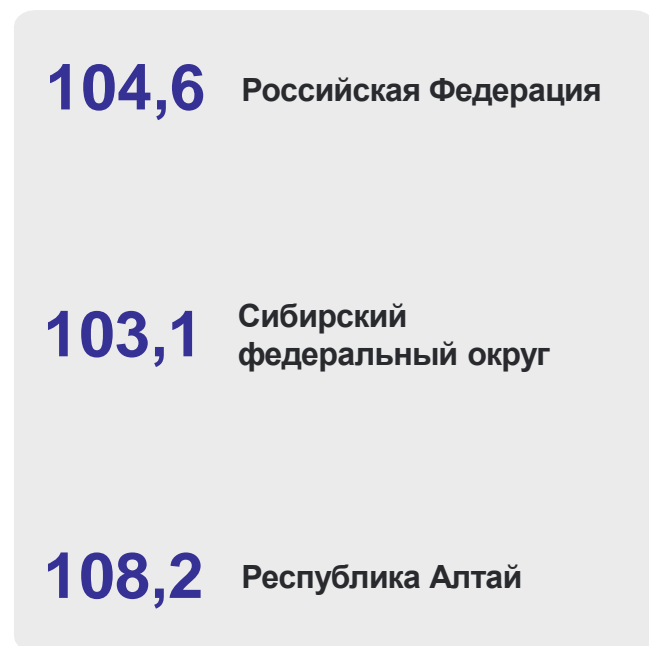


Январь 2024 г. в % к январю 2023 г.

ИНДЕКСЫ ПРОИЗВОДСТВА ПО ВИДУ ДЕЯТЕЛЬНОСТИ «ОБЕСПЕЧЕНИЕ ЭЛЕКТРИЧЕСКОЙ ЭНЕРГИЕЙ, ГАЗОМ И ПАРОМ; КОНДИЦИОНИРОВАНИЕ ВОЗДУХА» ПО РЕГИОНАМ СФО

январь 2024 г. в % к январю 2023 г.

АЛТАЙКРАЙСТАТ



Январь 2024 г. в % к январю 2023 г.

5

**Индекс производства по виду деятельности
«Водоснабжение; водоотведение,
организация сбора и утилизации отходов,
деятельность по ликвидации загрязнений»**

ИНДЕКСЫ ПРОИЗВОДСТВА ПО ВИДУ ДЕЯТЕЛЬНОСТИ «ВОДОСНАБЖЕНИЕ; ВОДООТВЕДЕНИЕ, ОРГАНИЗАЦИЯ СБОРА И УТИЛИЗАЦИИ ОТХОДОВ, ДЕЯТЕЛЬНОСТЬ ПО ЛИКВИДАЦИИ ЗАГРЯЗНЕНИЙ»

январь 2024 г. в % к январю 2023 г.

АЛТАЙКРАЙСТАТ

120,5

ВОДОСНАБЖЕНИЕ;
ВОДООТВЕДЕНИЕ, ОРГАНИЗАЦИЯ
СБОРА И УТИЛИЗАЦИИ ОТХОДОВ,
ДЕЯТЕЛЬНОСТЬ ПО ЛИКВИДАЦИИ
ЗАГРЯЗНЕНИЙ

154,4

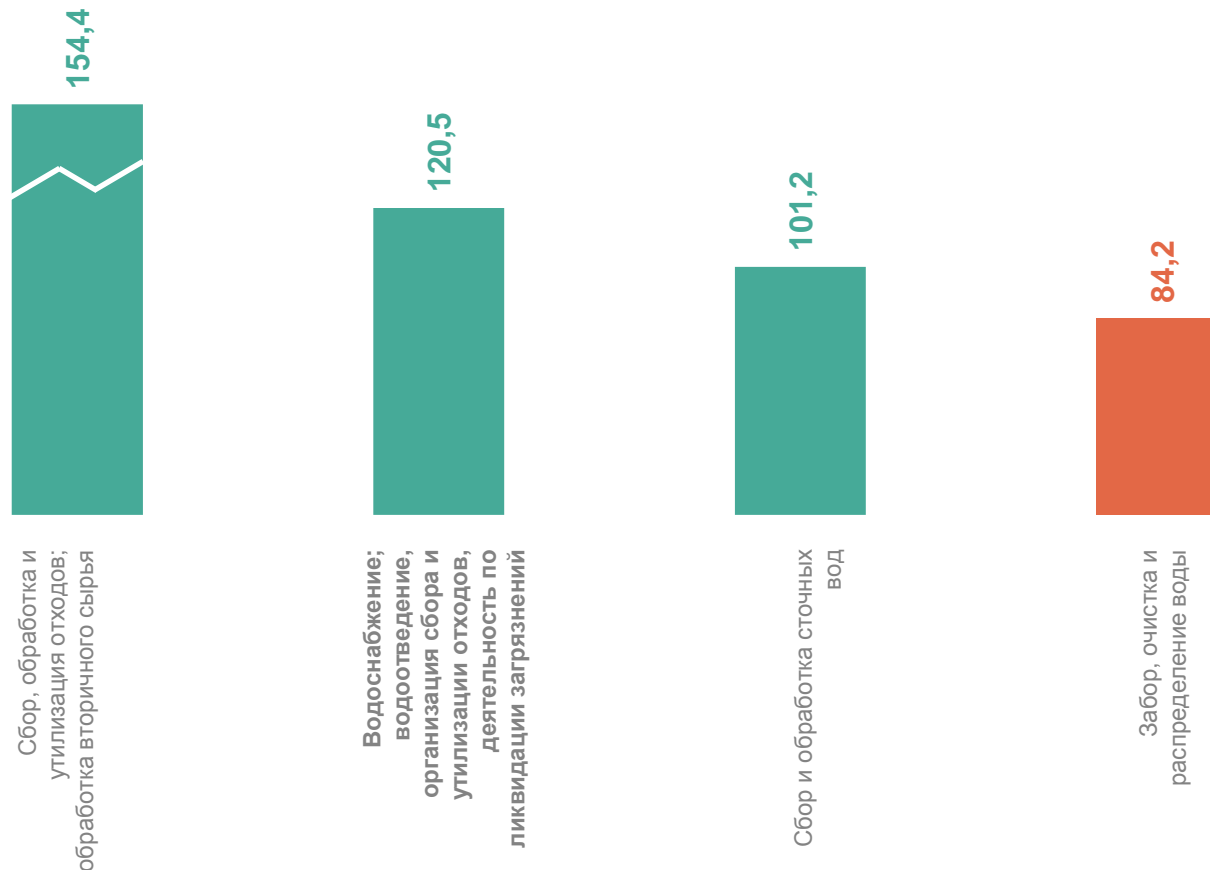
Сбор, обработка и утилизация
отходов; обработка вторичного
сырья

101,2

Сбор и обработка сточных вод

84,2

Забор, очистка
и распределение воды

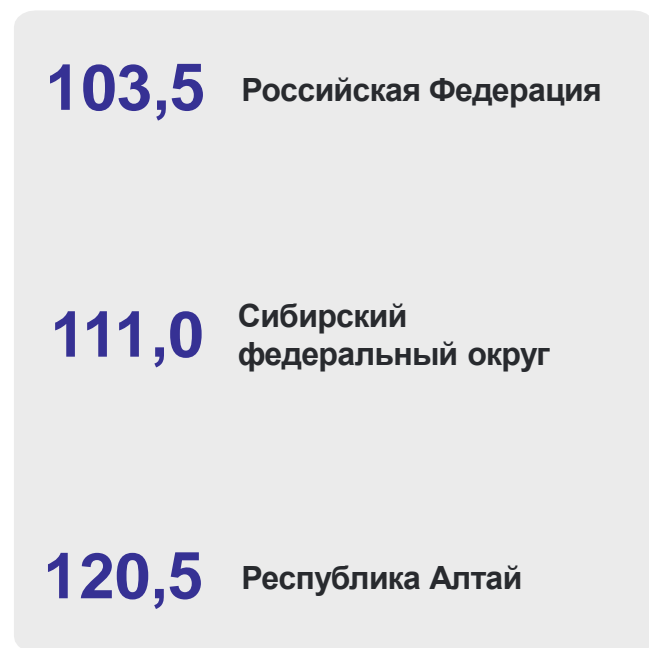


Январь 2024 г. в % к январю 2023 г.

ИНДЕКСЫ ПРОИЗВОДСТВА ПО ВИДУ ДЕЯТЕЛЬНОСТИ «ВОДОСНАБЖЕНИЕ; ВОДООТВЕДЕНИЕ, ОРГАНИЗАЦИЯ СБОРА И УТИЛИЗАЦИИ ОТХОДОВ, ДЕЯТЕЛЬНОСТЬ ПО ЛИКВИДАЦИИ ЗАГРЯЗНЕНИЙ» РЕГИОНАМ СФО

январь 2024 г. в % к январю 2023 г.

АЛТАЙКРАЙСТАТ



Январь 2024 г. в % к январю 2023 г.