



ФЕДЕРАЛЬНАЯ СЛУЖБА  
ГОСУДАРСТВЕННОЙ СТАТИСТИКИ

# Промышленное производство в Республике Алтай

Алтайкрайстат

Январь-сентябрь 2023 года

- 01 ОБЪЕМ ОТГРУЖЕННЫХ ТОВАРОВ, ВЫПОЛНЕННЫХ РАБОТ И УСЛУГ СОБСТВЕННЫМИ СИЛАМИ
- 02 ИНДЕКСЫ ПРОМЫШЛЕННОГО ПРОИЗВОДСТВА
- 03 ДОБЫЧА ПОЛЕЗНЫХ ИСКОПАЕМЫХ
- 04 ОБРАБАТЫВАЮЩИЕ ПРОИЗВОДСТВА
- 05 ОБЕСПЕЧЕНИЕ ЭЛЕКТРИЧЕСКОЙ ЭНЕРГИЕЙ, ГАЗОМ И ПАРОМ; КОНДИЦИОНИРОВАНИЕ ВОЗДУХА
- 06 ВОДОСНАБЖЕНИЕ; ВОДООТВЕДЕНИЕ, ОРГАНИЗАЦИЯ СБОРА И УТИЛИЗАЦИИ ОТХОДОВ, ДЕЯТЕЛЬНОСТЬ ПО ЛИКВИДАЦИИ ЗАГРЯЗНЕНИЙ





# ОБЪЕМ ОТГРУЖЕННЫХ ТОВАРОВ СОБСТВЕННОГО ПРОИЗВОДСТВА, ВЫПОЛНЕННЫХ РАБОТ И УСЛУГ СОБСТВЕННЫМИ СИЛАМИ

Январь-сентябрь 2023 г., млн рублей




**14 341,8**

**107,4%**

ПРОМЫШЛЕННОСТЬ

к январю-сентябрю 2022 г.



**5 623,8**

**112,6%**

Обеспечение электрической энергией, газом и паром; кондиционирование воздуха

к январю-сентябрю 2022 г.



**4 882,9**

**74,7%**

Обрабатывающие производства

к январю-сентябрю 2022 г.



**3 374,1**

**в 2,3 р.**

Добыча полезных ископаемых

к январю-сентябрю 2022 г.



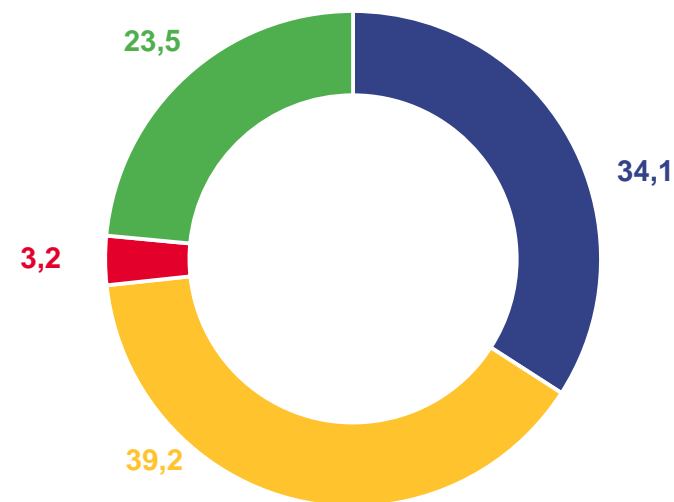
**461,0**

**122,8%**

Водоснабжение; водоотведение, организация сбора и утилизации отходов, деятельность по ликвидации загрязнений

к январю-сентябрю 2022 г.

структура объема отгруженных товаров собственного производства, выполненных работ и услуг собственными силами  
в % к итогу



- Добыча полезных ископаемых
- Обеспечение электрической энергией, газом и паром, кондиционирование воздуха
- Водоснабжение; водоотведение, организация сбора и утилизации отходов, деятельность по ликвидации загрязнений
- Обрабатывающие производства





# ИНДЕКСЫ ПРОМЫШЛЕННОГО ПРОИЗВОДСТВА

Январь-сентябрь 2023 г., %



102,6

ИНДЕКС ПРОМЫШЛЕННОГО ПРОИЗВОДСТВА



116,2

Водоснабжение; водоотведение, организация сбора и утилизации отходов, деятельность по ликвидации загрязнений



110,2

Обеспечение электрической энергией, газом и паром; кондиционирование воздуха



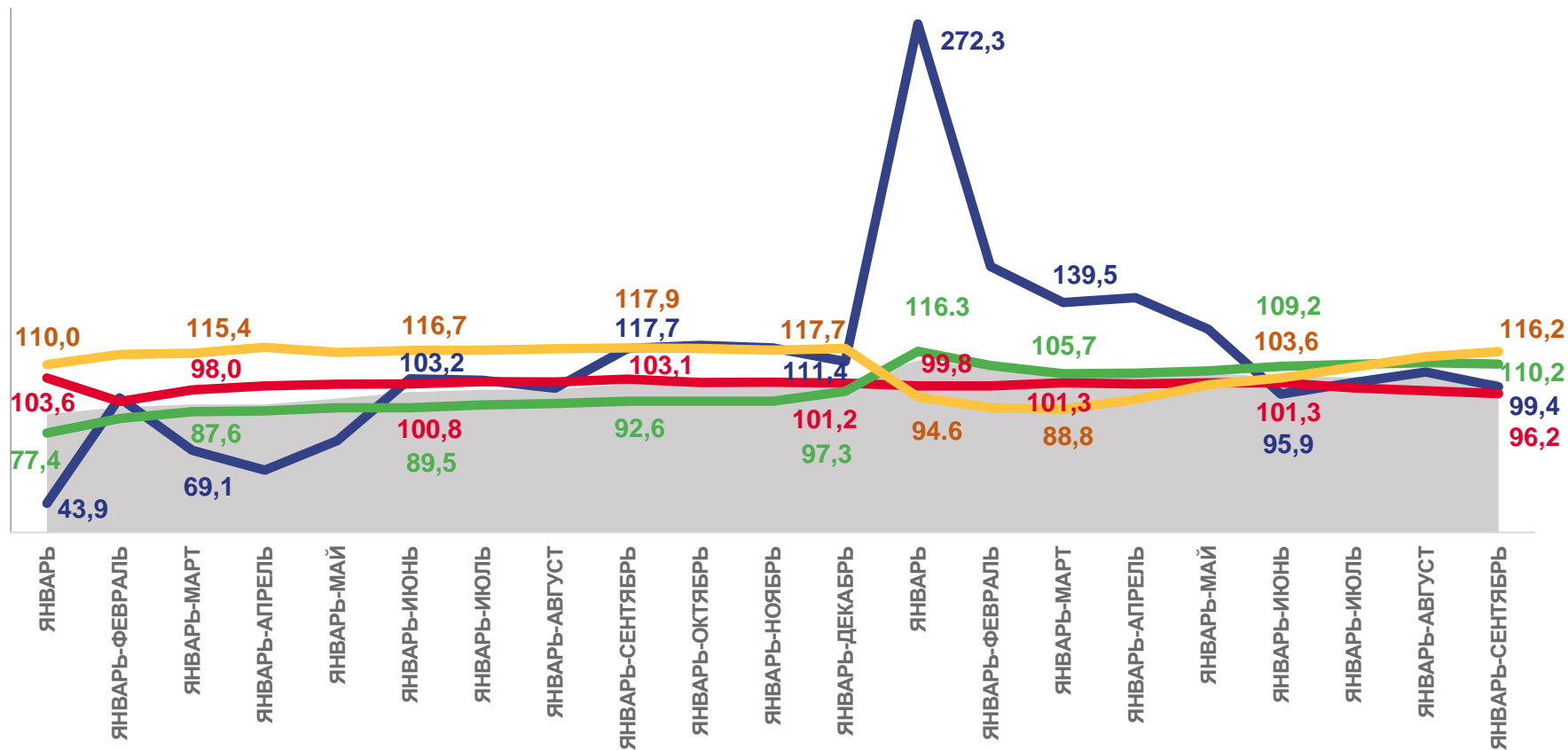
99,4

Добыча полезных ископаемых



96,2

Обрабатывающие производства



2022

2023



Индекс промышленного производства

Обеспечение электрической энергией, газом и паром, кондиционирование воздуха



Добыча полезных ископаемых



Обрабатывающие производства



Водоснабжение; водоотведение, организация сбора и утилизации отходов, деятельность по ликвидации загрязнений





# ИНДЕКСЫ ПРОМЫШЛЕННОГО ПРОИЗВОДСТВА ПО РЕГИОНАМ СФО

Январь-сентябрь 2023 г., %



103,3

Российская Федерация



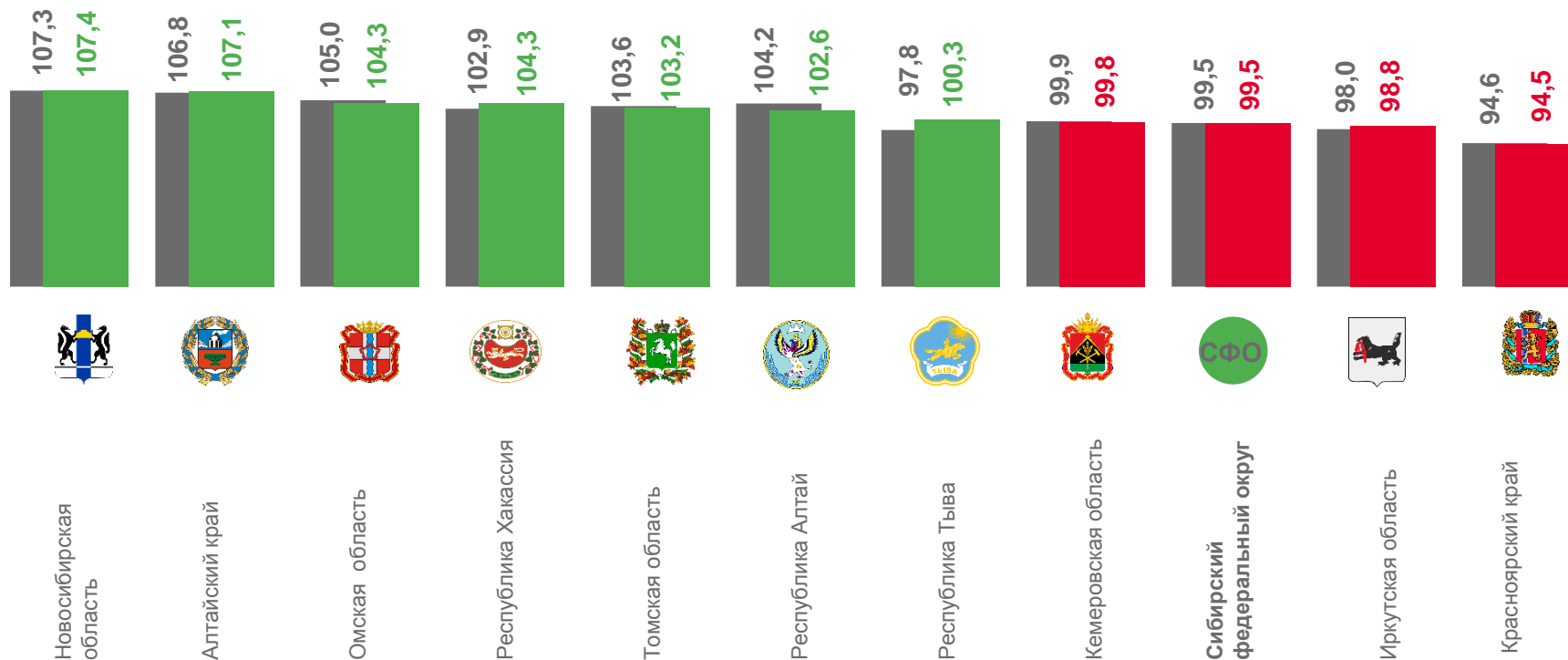
99,5

Сибирский федеральный округ



102,6

Республика Алтай



■ Январь-август 2023 г. в % к январю-августу 2022 г.

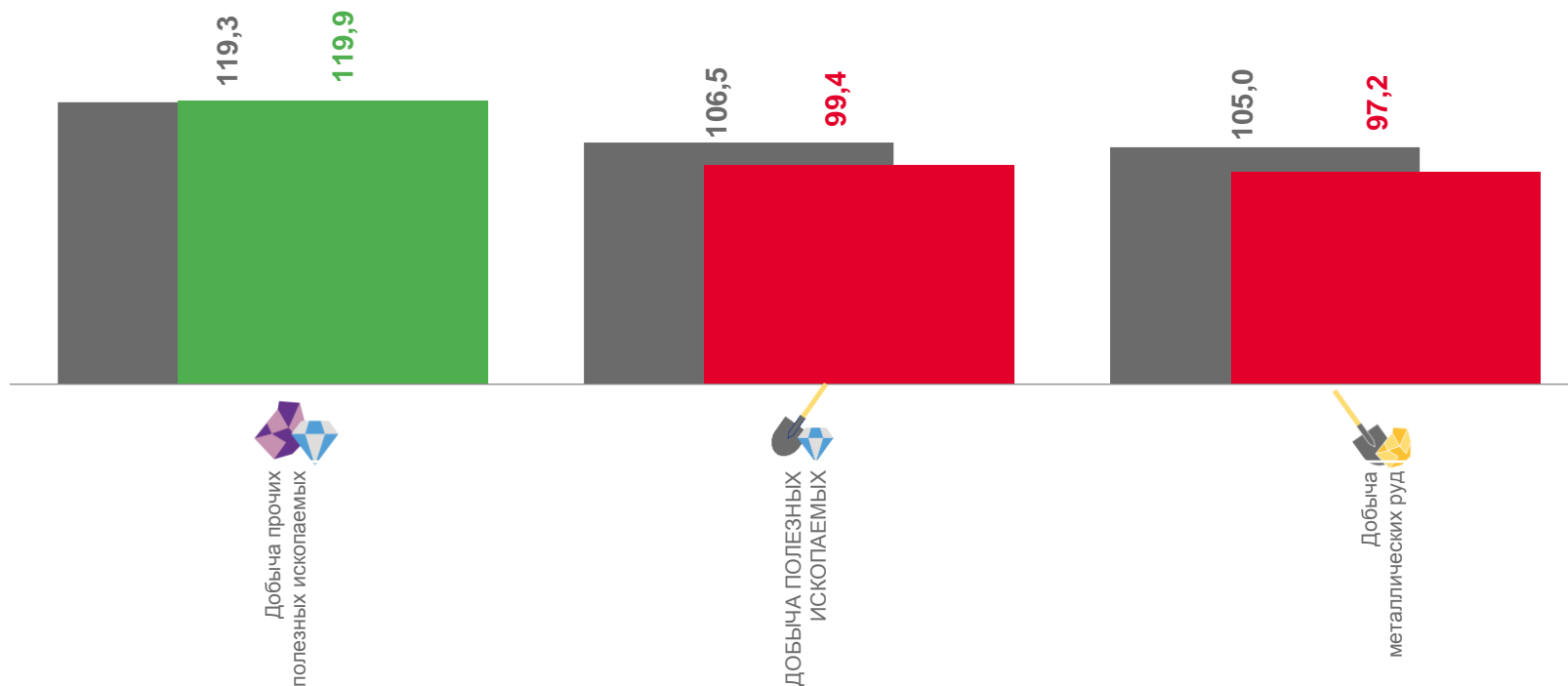

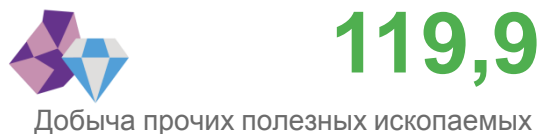
■ Январь-сентябрь 2023 г. в % к январю-сентябрю 2022 г.





# ИНДЕКСЫ ПРОИЗВОДСТВА ПО ДОБЫЧЕ ПОЛЕЗНЫХ ИСКОПАЕМЫХ

Январь-сентябрь 2023 г., %



■ Январь-август 2023 г. в % к январю-августу 2022 г.

■ Январь-сентябрь 2023 г. в % к январю-сентябрю 2022 г.





# ДОБЫЧА ОТДЕЛЬНЫХ ВИДОВ ПОЛЕЗНЫХ ИСКОПАЕМЫХ

Январь-сентябрь 2023 г. к январю-сентябрю 2022 г., %



Щебень



в 2,5 р.



Пески строительные



в 3,1 р.



Смеси песчано-гравийные



1,6 %





# ИНДЕКСЫ ПРОИЗВОДСТВА ПО ОБРАБАТЫВАЮЩИМ ПРОИЗВОДСТВАМ

Январь-сентябрь 2023 г., %



123,7%

Производство одежды



107,0%

Производство пищевых продуктов



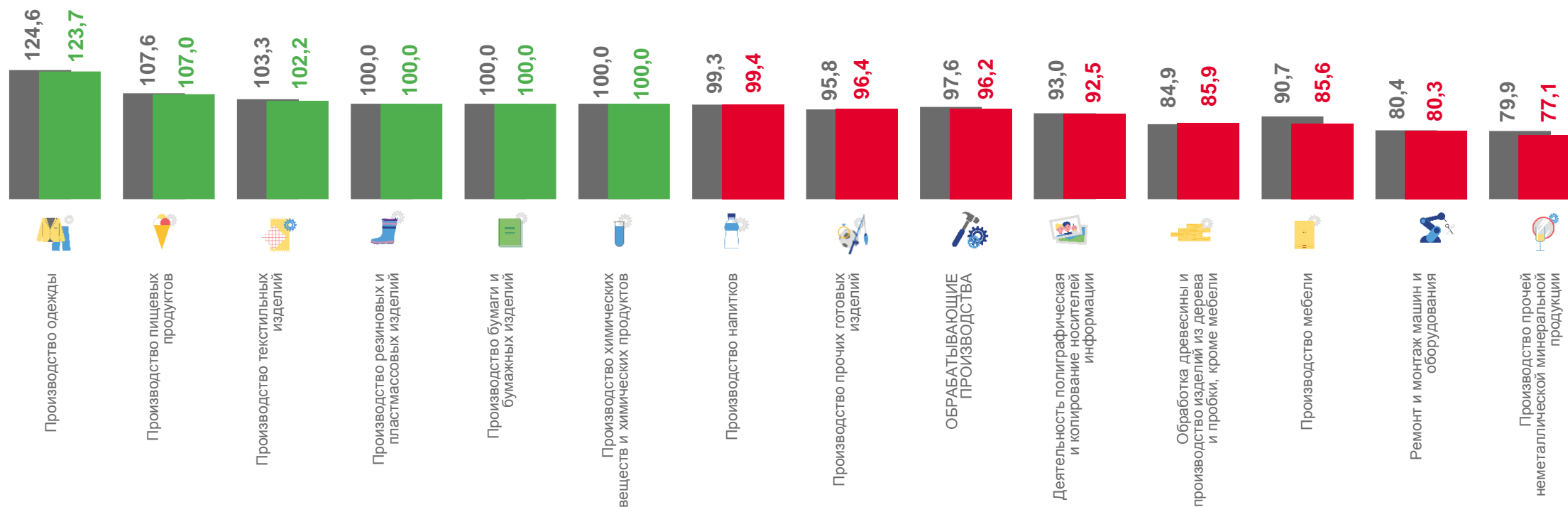
102,2%

Производство текстильных изделий



77,1%

Производство прочей неметаллической минеральной продукции



■ Январь-август 2023 г. в % к январю-августу 2022 г.

■ Январь-сентябрь 2023 г. в % к январю-сентябрю 2022 г.





# ПРОИЗВОДСТВО ОТДЕЛЬНЫХ ВИДОВ ПРОДУКЦИИ ОБРАБАТЫВАЮЩИХ ПРОИЗВОДСТВ

Январь-сентябрь 2023 г. к январю-сентябрю 2022 г., %



Консервы мясные  
(мясосодержащие),  
включая консервы для детского  
питания



**37,8%**



Изделия колбасные, включая  
изделия колбасные для  
детского питания



**23,3 %**



Одеяла стеганные



**14,7 %**



Сыры



**10,3 %**



Масло сливочное и пасты  
масляные



**9,7 %**



Изделия хлебобулочные  
недлительного хранения



**9,3%**



Молоко жидкое  
обработанное, включая  
молоко для детского питания



**4,3 %**



Белье постельное



**0,2%**



Мясо и субпродукты



**25,7%**



Пиломатериалы хвойных  
пород



**15,6%**



Блоки и прочие изделия  
сборные строительные для  
зданий и сооружений из  
цемента, бетона или  
искусственного камня



**13,0%**




Бетон, готовый для заливки  
(товарный бетон)



**6,5%**









# ИНДЕКСЫ ПРОИЗВОДСТВА ПО ОБЕСПЕЧЕНИЮ ЭЛЕКТРИЧЕСКОЙ ЭНЕРГИЕЙ, ГАЗОМ И ПАРОМ; КОНДИЦИОНИРОВАНИЕ ВОЗДУХА

Январь-сентябрь 2023 г., %



110,2

ОБЕСПЕЧЕНИЕ ЭЛЕКТРИЧЕСКОЙ ЭНЕРГИЕЙ, ГАЗОМ И ПАРОМ; КОНДИЦИОНИРОВАНИЕ ВОЗДУХА



205,1

Производство и распределение газообразного топлива



105,7

Производство, передача и распределение электроэнергии

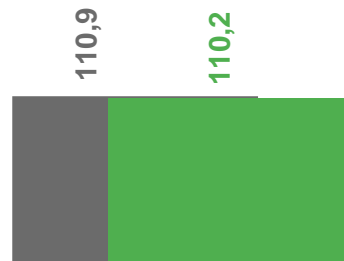


103,6

Производство, передача и распределение пара и горячей воды; кондиционирование воздуха



Производство и распределение газообразного топлива



ОБЕСПЕЧЕНИЕ ЭЛЕКТРИЧЕСКОЙ ЭНЕРГИЕЙ, ГАЗОМ И ПАРОМ; КОНДИЦИОНИРОВАНИЕ ВОЗДУХА



Производство, передача и распределение электроэнергии



Производство, передача и распределение пара и горячей воды; кондиционирование воздуха

■ Январь-август 2023 г. в % к январю-августу 2022 г.

■ Январь-сентябрь 2023 г. в % к январю-сентябрю 2022 г.





# ПРОИЗВОДСТВО ЭЛЕКТРО- И ТЕПЛОЭНЕРГИИ

Январь-сентябрь 2023 г. к январю-сентябрю 2022г., %



Электроэнергия



11,5%



Пар и горячая вода



3,6%



Электроэнергия, произведенная  
солнечными электростанциями



11,0%



Энергия тепловая,  
отпущенная котельными



3,5%



# ИНДЕКСЫ ПРОИЗВОДСТВА ПО ВОДОСНАБЖЕНИЮ; ВОДООТВЕДЕНИЮ, ОРГАНИЗАЦИИ СБОРА И УТИЛИЗАЦИИ ОТХОДОВ, ДЕЯТЕЛЬНОСТЬ ПО ЛИКВИДАЦИИ ЗАГРЯЗНЕНИЙ

Январь-сентябрь 2023 г., %



116,2

ВОДОСНАБЖЕНИЕ; ВОДООТВЕДЕНИЕ, ОРГАНИЗАЦИЯ СБОРА И УТИЛИЗАЦИИ ОТХОДОВ, ДЕЯТЕЛЬНОСТЬ ПО ЛИКВИДАЦИИ ЗАГРЯЗНЕНИЙ



134,6

Сбор, обработка и утилизация отходов; обработка вторичного сырья



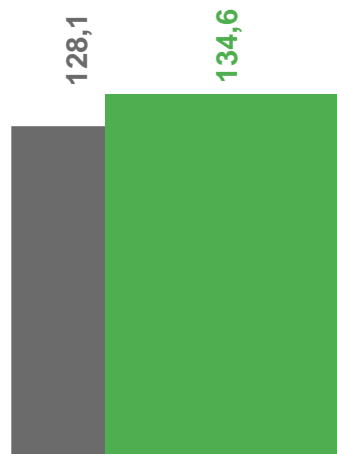
103,7

Забор, очистка и распределение воды




95,2

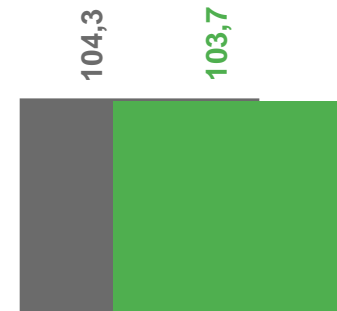
Сбор и обработка сточных вод



Сбор, обработка и утилизация отходов; обработка вторичного сырья



ВОДОСНАБЖЕНИЕ; ВОДООТВЕДЕНИЕ, ОРГАНИЗАЦИЯ СБОРА И УТИЛИЗАЦИИ ОТХОДОВ, ДЕЯТЕЛЬНОСТЬ ПО ЛИКВИДАЦИИ ЗАГРЯЗНЕНИЙ



Забор, очистка и распределение воды



Сбор и обработка сточных вод

■ Январь-август 2023 г. в % к январю-августу 2022 г.

■ Январь-сентябрь 2023 г. в % к январю-сентябрю 2022 г.