



ФЕДЕРАЛЬНАЯ СЛУЖБА
ГОСУДАРСТВЕННОЙ СТАТИСТИКИ

Промышленное производство в Республике Алтай

Алтайкрайстат

Январь-август 2023 года

- 01 ОБЪЕМ ОТГРУЖЕННЫХ ТОВАРОВ, ВЫПОЛНЕННЫХ РАБОТ И УСЛУГ СОБСТВЕННЫМИ СИЛАМИ
- 02 ИНДЕКСЫ ПРОМЫШЛЕННОГО ПРОИЗВОДСТВА
- 03 ДОБЫЧА ПОЛЕЗНЫХ ИСКОПАЕМЫХ
- 04 ОБРАБАТЫВАЮЩИЕ ПРОИЗВОДСТВА
- 05 ОБЕСПЕЧЕНИЕ ЭЛЕКТРИЧЕСКОЙ ЭНЕРГИЕЙ, ГАЗОМ И ПАРОМ; КОНДИЦИОНИРОВАНИЕ ВОЗДУХА
- 06 ВОДОСНАБЖЕНИЕ; ВОДООТВЕДЕНИЕ, ОРГАНИЗАЦИЯ СБОРА И УТИЛИЗАЦИИ ОТХОДОВ, ДЕЯТЕЛЬНОСТЬ ПО ЛИКВИДАЦИИ ЗАГРЯЗНЕНИЙ





ОБЪЕМ ОТГРУЖЕННЫХ ТОВАРОВ СОБСТВЕННОГО ПРОИЗВОДСТВА, ВЫПОЛНЕННЫХ РАБОТ И УСЛУГ СОБСТВЕННЫМИ СИЛАМИ

Январь-август 2023 г., млн рублей




12 790,4

105,9%

ПРОМЫШЛЕННОСТЬ

к январю-августу 2022 г.



5 090,4

112,8%

Обеспечение электрической энергией, газом и паром; кондиционирование воздуха

к январю-августу 2022 г.



4 407,2

73,5%

Обрабатывающие производства

к январю-августу 2022 г.



2 888,5

в 2,3 р.

Добыча полезных ископаемых

к январю-августу 2022 г.



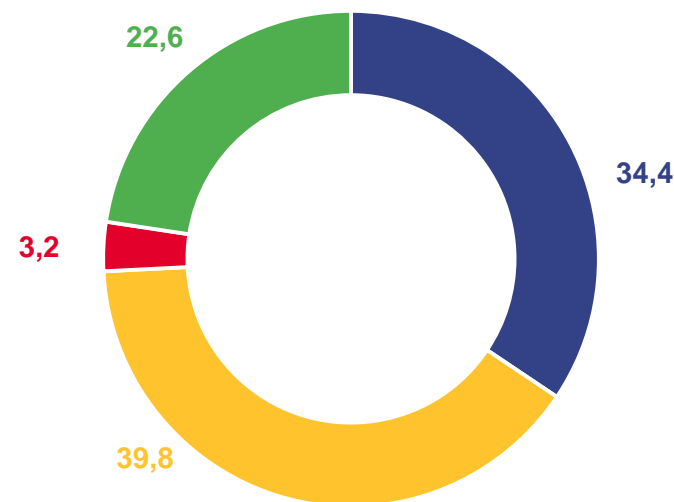
404,3

120,6%

Водоснабжение; водоотведение, организация сбора и утилизации отходов, деятельность по ликвидации загрязнений

к январю-августу 2022 г.

структура объема отгруженных товаров собственного производства, выполненных работ и услуг собственными силами
в % к итогу



- Добыча полезных ископаемых
- Обеспечение электрической энергией, газом и паром, кондиционирование воздуха
- Водоснабжение; водоотведение, организация сбора и утилизации отходов, деятельность по ликвидации загрязнений
- Обработывающие производства



ИНДЕКСЫ ПРОМЫШЛЕННОГО ПРОИЗВОДСТВА

Январь-август 2023 г., %



104,2

ИНДЕКС ПРОМЫШЛЕННОГО ПРОИЗВОДСТВА



113,7

Водоснабжение; водоотведение, организация сбора и утилизации отходов, деятельность по ликвидации загрязнений



110,9

Обеспечение электрической энергией, газом и паром; кондиционирование воздуха



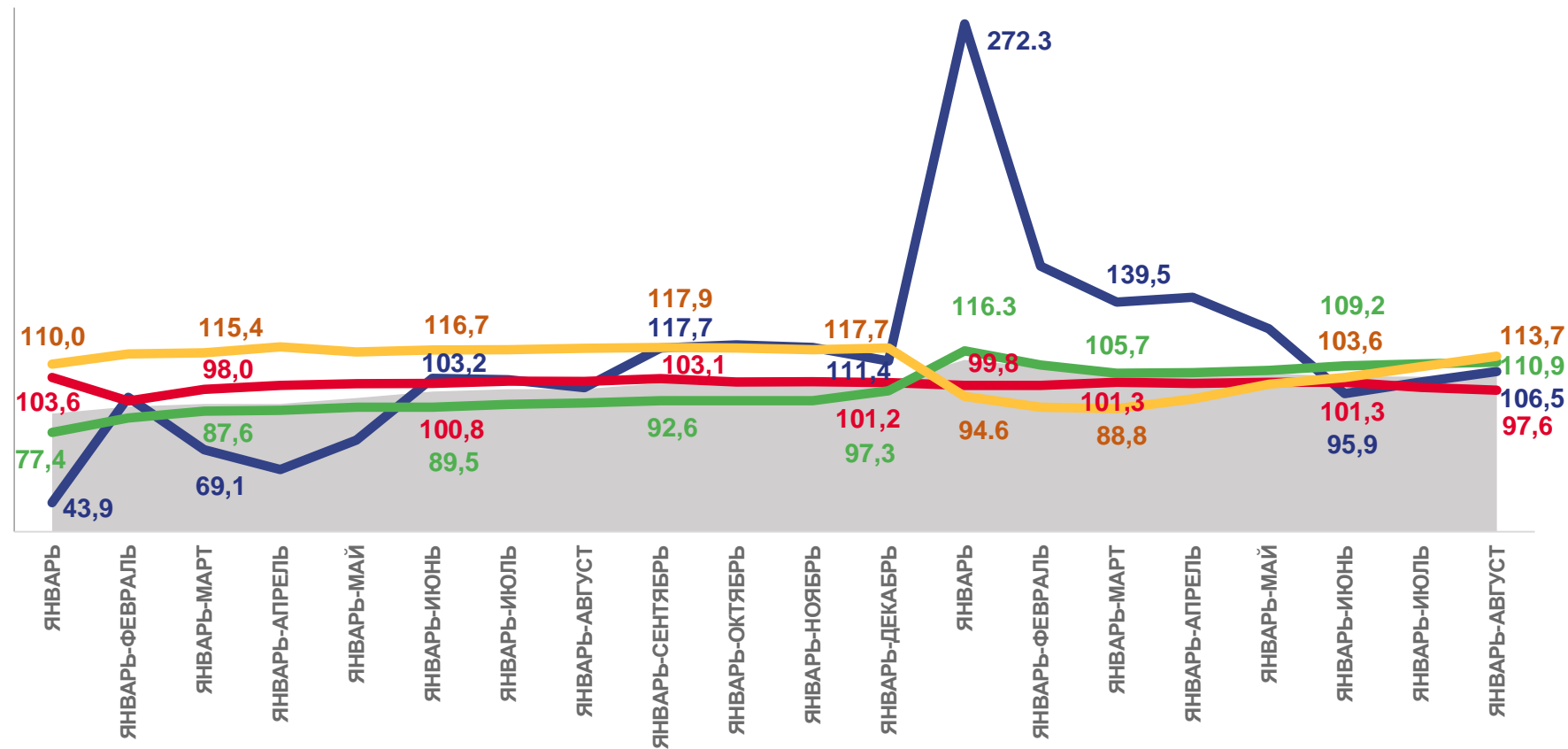
106,5

Добыча полезных ископаемых



97,6

Обрабатывающие производства



2022

2023



Индекс промышленного производства



Обеспечение электрической энергией, газом и паром, кондиционирование воздуха



Добыча полезных ископаемых



Водоснабжение; водоотведение, организация сбора и утилизации отходов, деятельность по ликвидации загрязнений



Обрабатывающие производства





ИНДЕКСЫ ПРОМЫШЛЕННОГО ПРОИЗВОДСТВА ПО РЕГИОНАМ СФО

Январь-август 2023 г., %



103,0

Российская Федерация



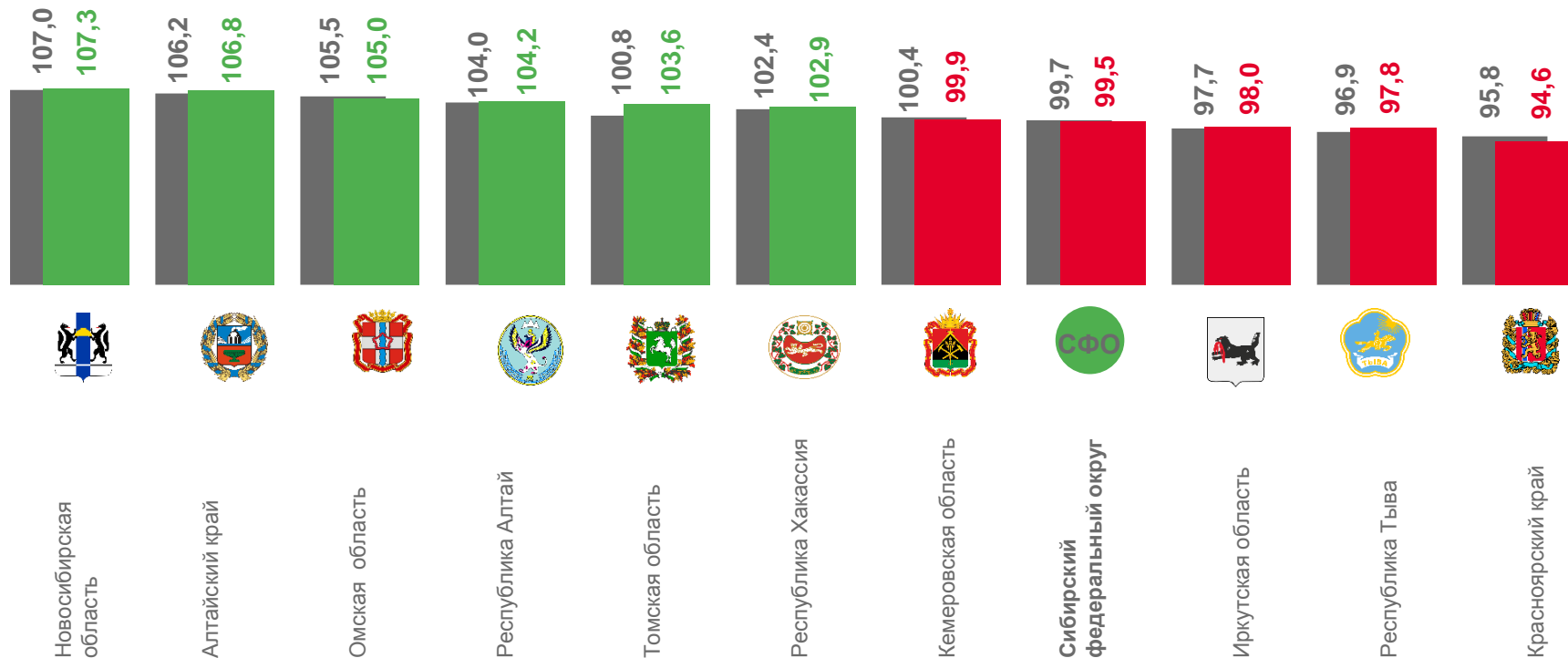
99,5

Сибирский федеральный округ



104,2

Республика Алтай



■ Январь-июнь 2023 г. в % к январю-июню 2022 г.

■ Январь-август 2023 г. в % к январю-августу 2022 г.





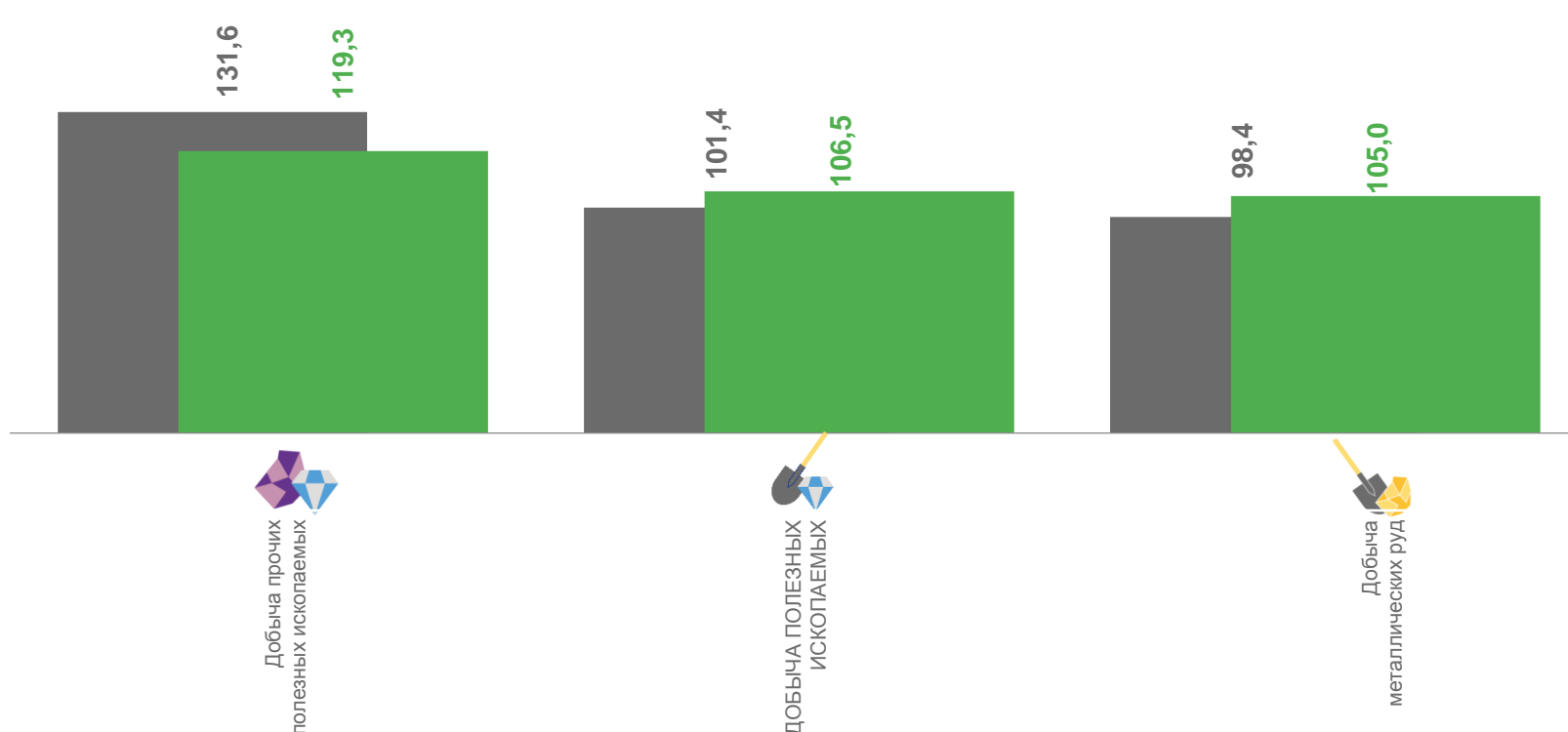
ИНДЕКСЫ ПРОИЗВОДСТВА ПО ДОБЫЧЕ ПОЛЕЗНЫХ ИСКОПАЕМЫХ

Январь-август 2023 г., %

106,5
ДОБЫЧА ПОЛЕЗНЫХ ИСКОПАЕМЫХ

119,3
Добыча прочих полезных ископаемых

105,0
Добыча металлических руд



■ Январь-июль 2023 г. в % к январю-июлю 2022 г.

■ Январь-август 2023 г. в % к январю-августу 2022 г.





ДОБЫЧА ОТДЕЛЬНЫХ ВИДОВ ПОЛЕЗНЫХ ИСКОПАЕМЫХ

Январь-август 2023 г. к январю-августу 2022 г., %



Щебень



в 2,8 р.



Пески строительные



в 2,9 р.



Смеси песчано-гравийные



14,4%





ИНДЕКСЫ ПРОИЗВОДСТВА ПО ОБРАБАТЫВАЮЩИМ ПРОИЗВОДСТВАМ

Январь-август 2023 г., %



124,6%

Производство одежды



107,6%

Производство пищевых продуктов



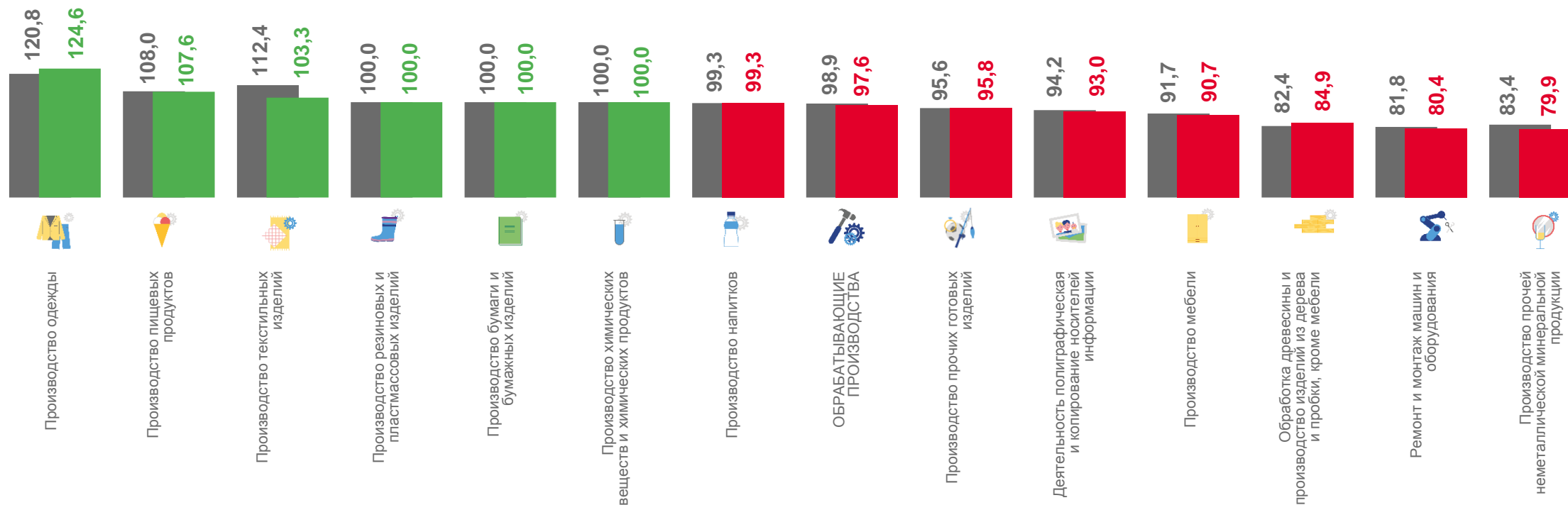
103,3%

Производство текстильных изделий



79,9%

Производство прочей неметаллической минеральной продукции



■ Январь-июль 2023 г. в % к январю-июлю 2022 г.

■ Январь-август 2023 г. в % к январю-августу 2022 г.





ПРОИЗВОДСТВО ОТДЕЛЬНЫХ ВИДОВ ПРОДУКЦИИ ОБРАБАТЫВАЮЩИХ ПРОИЗВОДСТВ

Январь-август 2023 г. к январю-августу 2022 г., %



Консервы мясные
(мясосодержащие),
включая консервы для детского
питания



32,0%



Изделия колбасные, включая
изделия колбасные для
детского питания



23,2 %



Одеяла стеганные



16,1 %



Сыры



11,2 %



Изделия хлебобулочные
недлительного хранения



9,9 %



Масло сливочное и пасты
масляные



8,3%



Молоко жидкое
обработанное, включая
молоко для детского питания



5,2 %



Белье постельное



1,5%



Мясо и субпродукты



23,1%



Пиломатериалы хвойных
пород



16,9%



Блоки и прочие изделия
сборные строительные для
зданий и сооружений из
цемента, бетона или
искусственного камня



13,7%




Бетон, готовый для заливки
(товарный бетон)



7,4%






ИНДЕКСЫ ПРОИЗВОДСТВА ПО ОБЕСПЕЧЕНИЮ ЭЛЕКТРИЧЕСКОЙ ЭНЕРГИЕЙ, ГАЗОМ И ПАРОМ; КОНДИЦИОНИРОВАНИЕ ВОЗДУХА

Январь-август 2023 г., %



110,9

ОБЕСПЕЧЕНИЕ ЭЛЕКТРИЧЕСКОЙ ЭНЕРГИЕЙ, ГАЗОМ И ПАРОМ; КОНДИЦИОНИРОВАНИЕ ВОЗДУХА



210,3

Производство и распределение газообразного топлива




106,1

Производство, передача и распределение электроэнергии



105,0


Производство, передача и распределение пара и горячей воды; кондиционирование воздуха



■ Январь-июль 2023 г. в % к январю-июлю 2022 г.

■ Январь-август 2023 г. в % к январю-августу 2022 г.





ПРОИЗВОДСТВО ЭЛЕКТРО- И ТЕПЛОЭНЕРГИИ

Январь-август 2023 г. к январю-августу 2022г., %



Электроэнергия



13,2%



Пар и горячая вода



5,0%



Электроэнергия, произведенная
солнечными электростанциями



12,8%



Энергия тепловая, отпущенная
котельными

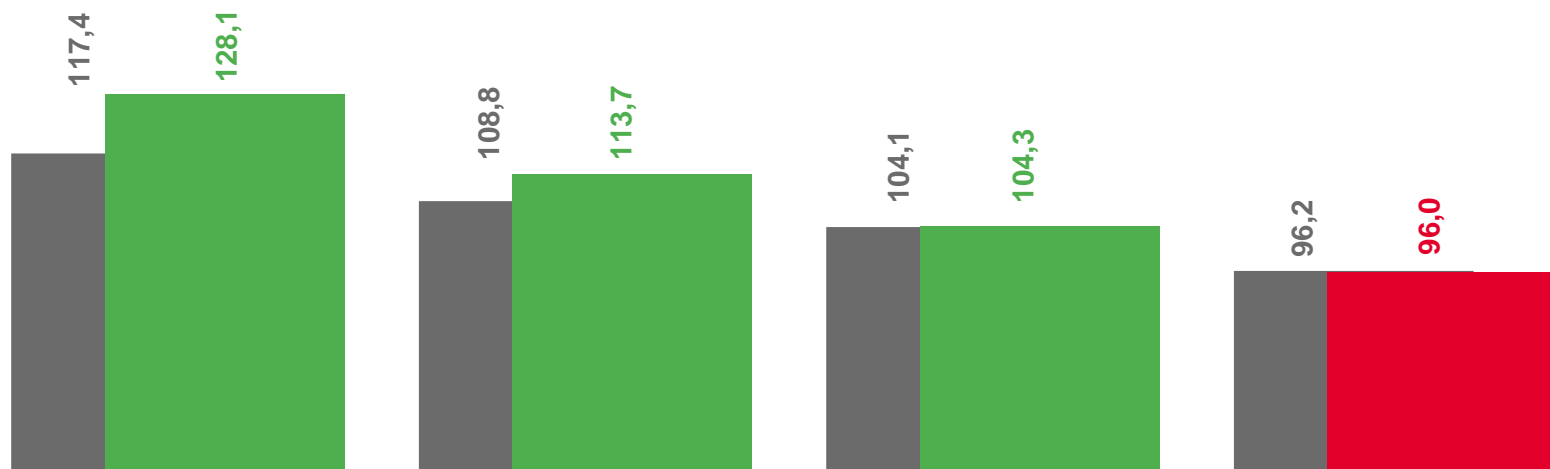

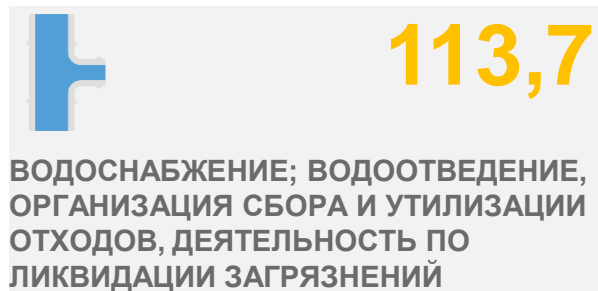


5,0%



ИНДЕКСЫ ПРОИЗВОДСТВА ПО ВОДОСНАБЖЕНИЮ; ВОДООТВЕДЕНИЮ, ОРГАНИЗАЦИИ СБОРА И УТИЛИЗАЦИИ ОТХОДОВ, ДЕЯТЕЛЬНОСТЬ ПО ЛИКВИДАЦИИ ЗАГРЯЗНЕНИЙ

Январь-август 2023 г., %



Сбор, обработка и утилизация отходов; обработка вторичного сырья



ВОДОСНАБЖЕНИЕ; ВОДООТВЕДЕНИЕ, ОРГАНИЗАЦИЯ СБОРА И УТИЛИЗАЦИИ ОТХОДОВ, ДЕЯТЕЛЬНОСТЬ ПО ЛИКВИДАЦИИ ЗАГРЯЗНЕНИЙ



Забор, очистка и распределение воды



Сбор и обработка сточных вод

■ Январь-июль 2023 г. в % к январю-июлю 2022 г.

■ Январь-август 2023 г. в % к январю-августу 2022 г.