

СОДЕРЖАНИЕ

Оборот розничной торговли	3
Оборот общественного питания	9
Объем платных услуг населению	13

1

Оборот розничной торговли

ОБОРОТ РОЗНИЧНОЙ ТОРГОВЛИ

январь – ноябрь 2023 г., млрд рублей

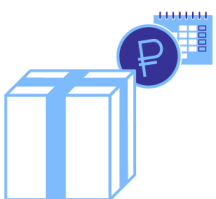
АЛТАЙКРАЙСТАТ

в текущих ценах




41,9

ноябрь 2023 г.
к ноябрю 2022 г.
в сопоставимых ценах



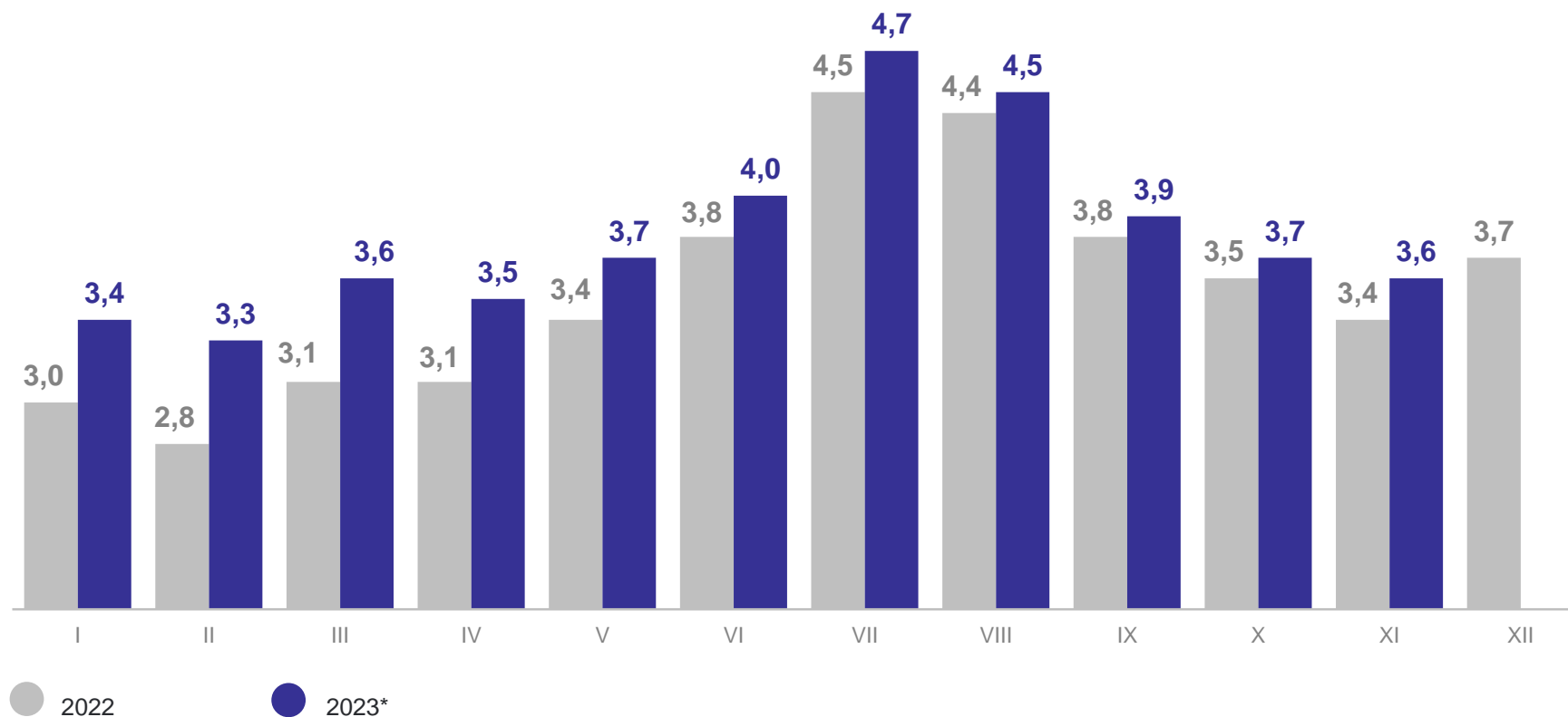
100,1%

январь – ноябрь 2023 г.
к январю – ноябрю 2022 г.,
в сопоставимых ценах



103,0%

Динамика оборота розничной торговли

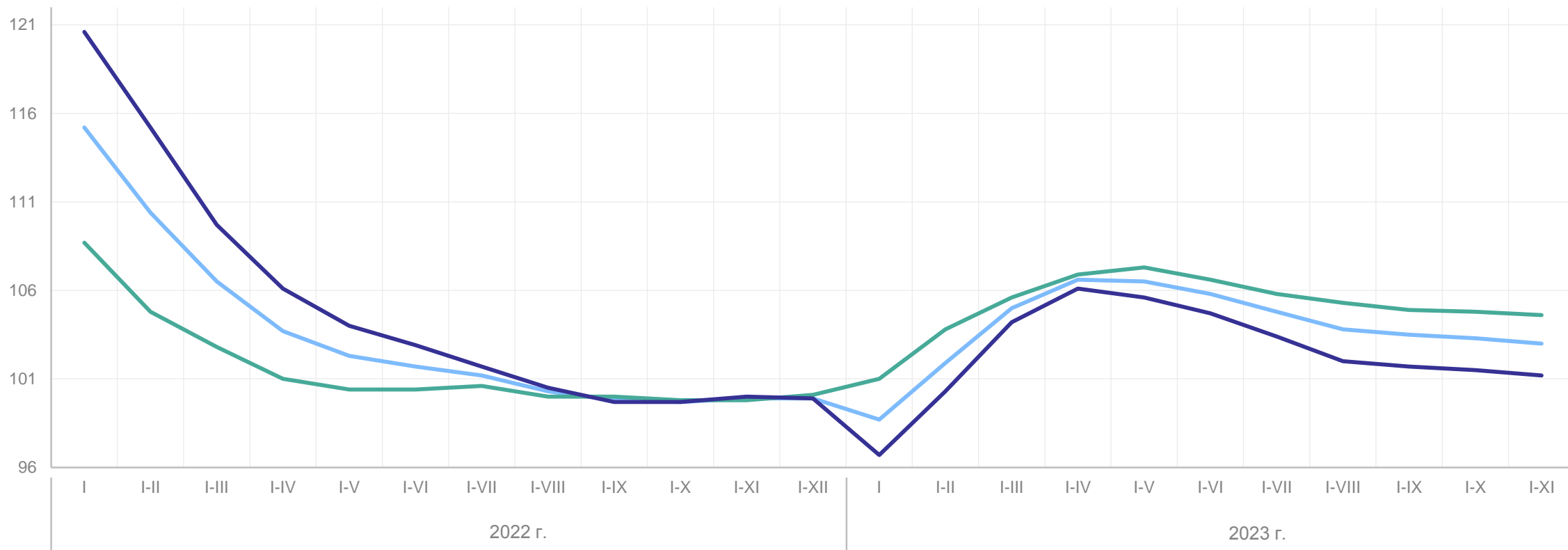


* Данные уточнены на основании итогов, полученных по результатам годовых и квартальных статистических обследований хозяйствующих субъектов.

ИНДЕКС ФИЗИЧЕСКОГО ОБЪЕМА ОБОРОТА РОЗНИЧНОЙ ТОРГОВЛИ

в % к соответствующему периоду предыдущего года

АЛТАЙКРАЙСТАТ



Индекс физического объема оборота розничной торговли

Индекс физического объема оборота розничной торговли непродовольственными товарами

Индекс физического объема оборота розничной торговли пищевыми продуктами, включая напитки, и табачные изделия

СТРУКТУРА ОБОРОТА РОЗНИЧНОЙ ТОРГОВЛИ

январь – ноябрь 2023 г., в % к итогу

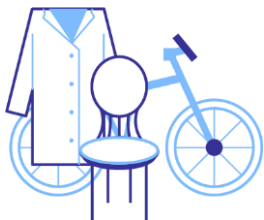
АЛТАЙКРАЙСТАТ

Пищевые продукты, включая напитки,
и табачные изделия



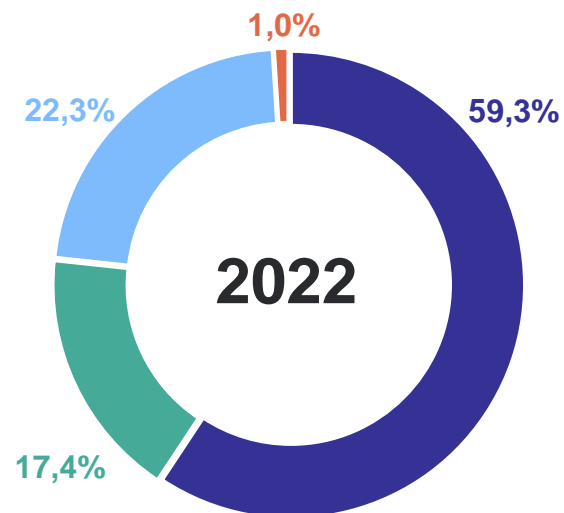
48,4%

Непродовольственные товары

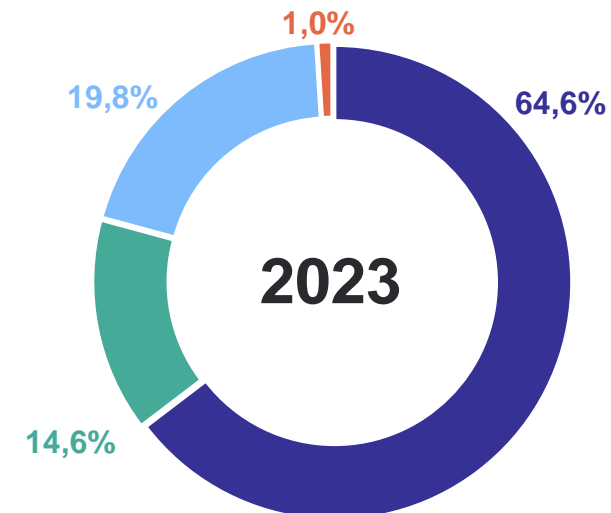


51,6%

Структура формирования оборота розничной торговли
по хозяйствующим субъектам



- Крупные и средние организации (включая организации, не относящиеся к субъектам малого и среднего предпринимательства)
- Малые предприятия (включая микропредприятия)




- Индивидуальные предприниматели, реализующие товары вне рынка
- Продажа товаров на розничных рынках и ярмарках

ТОВАРНЫЕ ЗАПАСЫ В ОРГАНИЗАЦИЯХ РОЗНИЧНОЙ ТОРГОВЛИ

на конец ноября 2023 года,
в текущих ценах

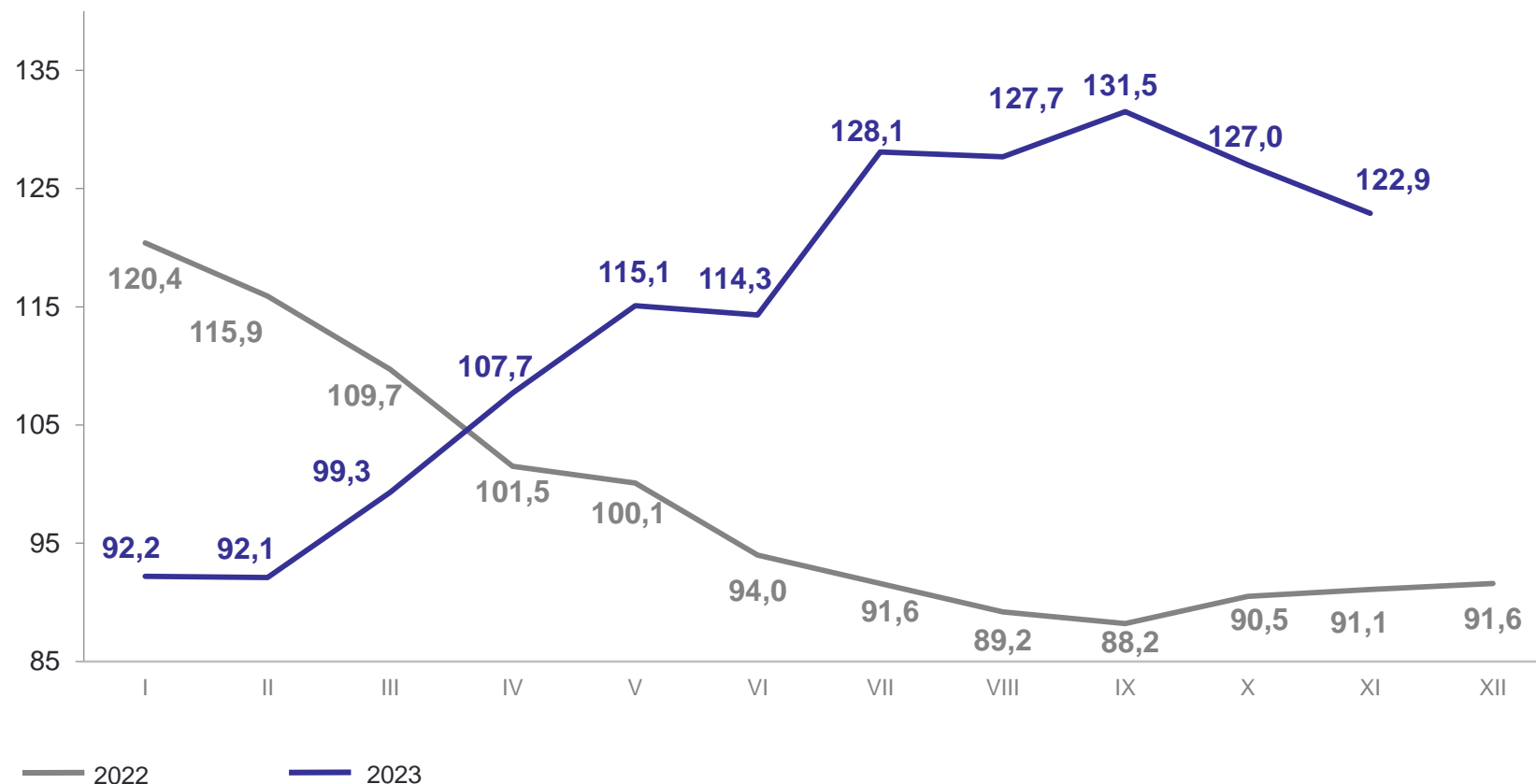


2,4 млрд рублей



32 дня торговли

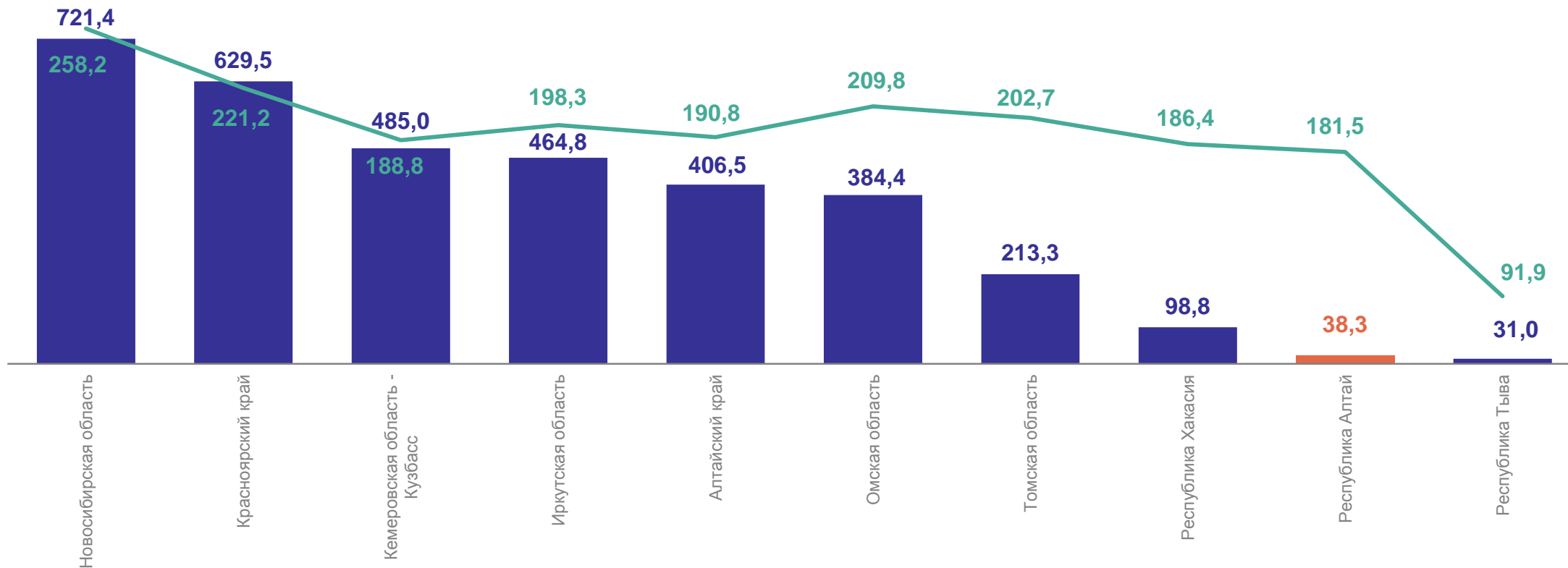
в % к соответствующему месяцу предыдущего года,
в сопоставимых ценах



ОБОРОТ РОЗНИЧНОЙ ТОРГОВЛИ ПО РЕГИОНАМ СИБИРСКОГО ФЕДЕРАЛЬНОГО ОКРУГА

АЛТАЙКРАЙСТАТ

январь – октябрь 2023 г.



Оборот розничной торговли, млрд рублей

Оборот розничной торговли на душу населения, тыс. рублей

2

Оборот общественного питания

ОБОРОТ ОБЩЕСТВЕННОГО ПИТАНИЯ

январь – ноябрь 2023 г., млн рублей

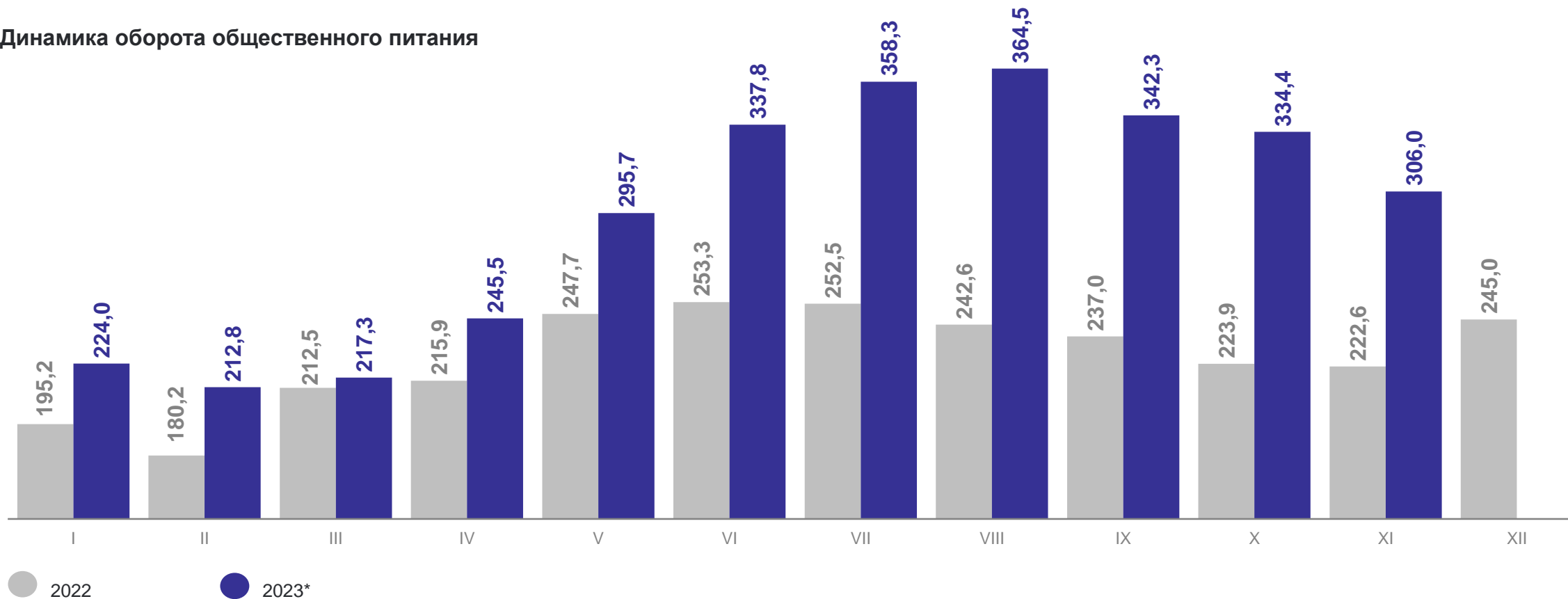
АЛТАЙКРАЙСТАТ



в текущих ценах

3 238,6


Динамика оборота общественного питания



* Данные уточнены на основании итогов, полученных по результатам годовых и квартальных статистических обследований хозяйствующих субъектов.


ИНДЕКС ФИЗИЧЕСКОГО ОБЪЕМА ОБОРОТА ОБЩЕСТВЕННОГО ПИТАНИЯ

в % к соответствующему периоду предыдущего года



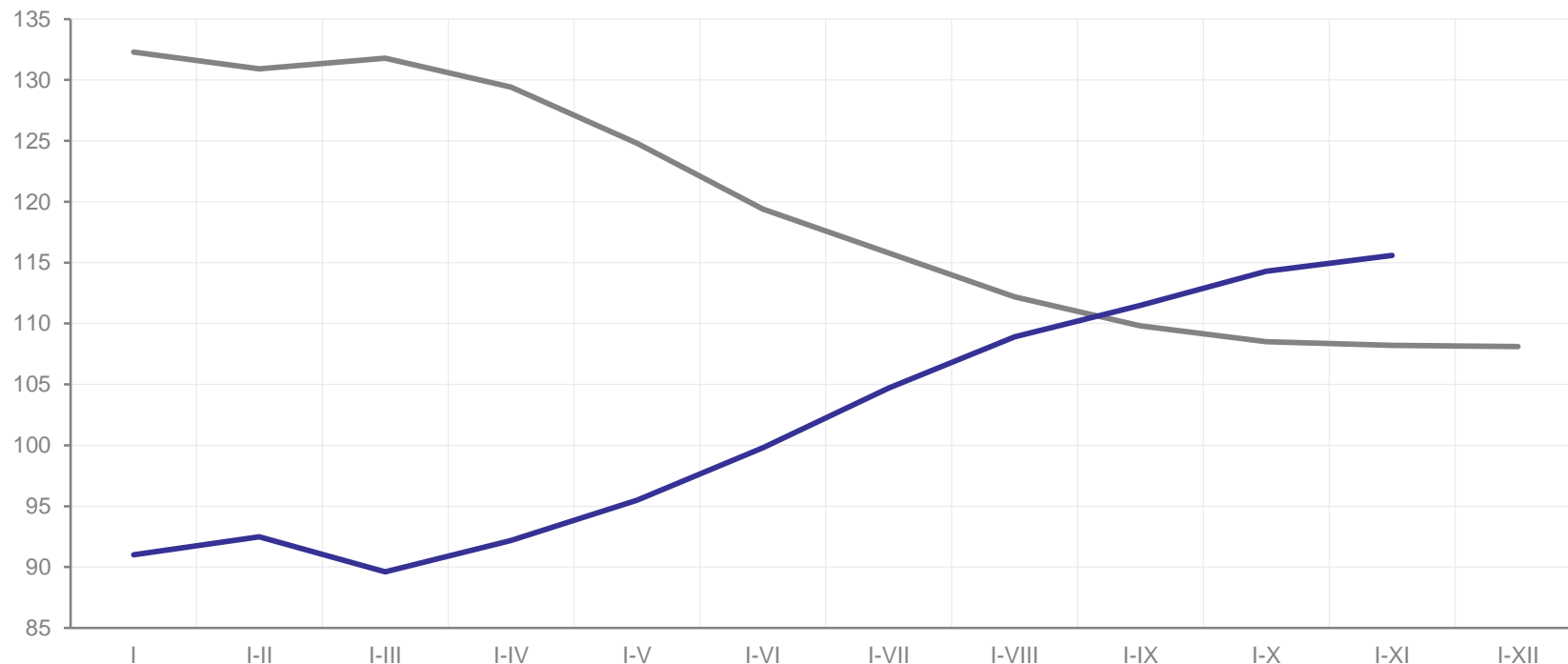
128,9%

ноябрь 2023 года
к ноябрю 2022 года,
в сопоставимых ценах



115,6%

январь – ноябрь 2023 года
к январю – ноябрю 2022 года
в сопоставимых ценах



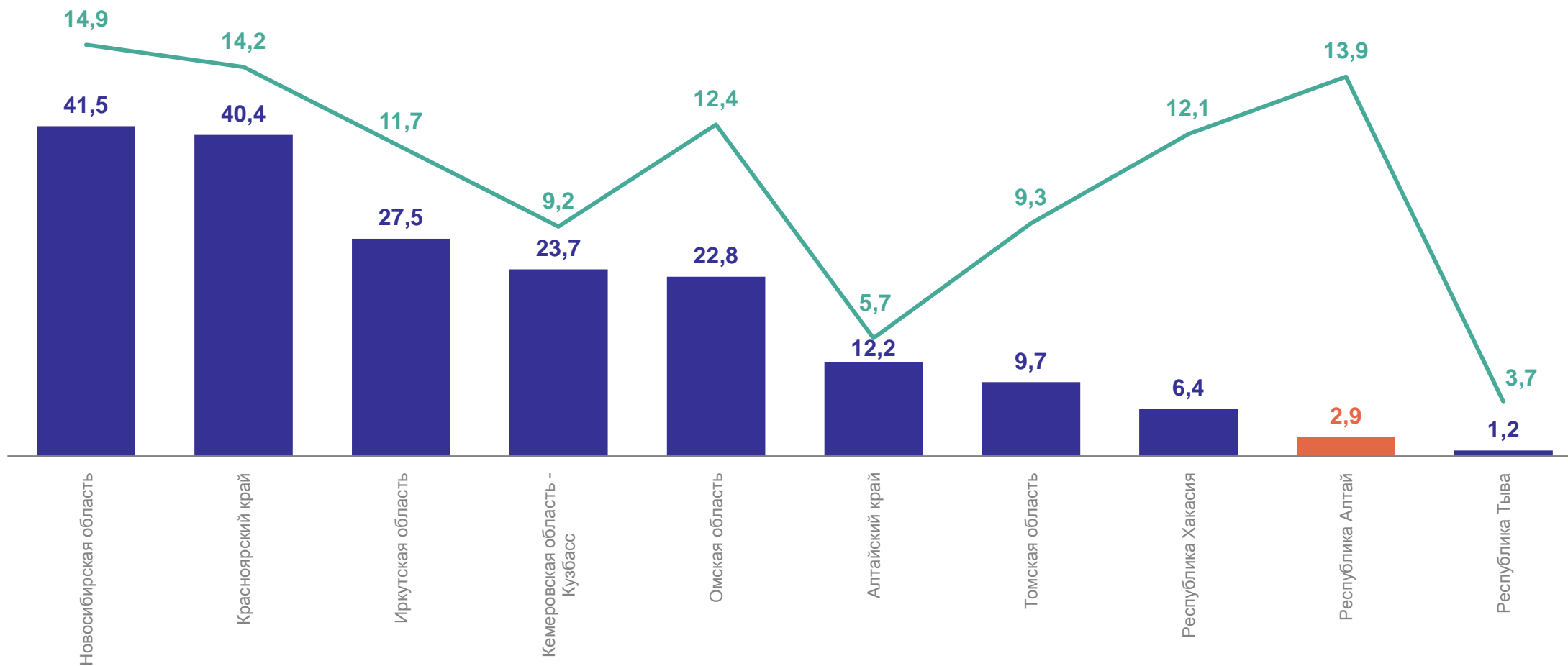
— Индекс физического объема оборота общественного питания отчетного периода к соответствующему периоду предыдущего года, 2022 год

— Индекс физического объема оборота общественного питания отчетного периода к соответствующему периоду предыдущего года, 2023 год

ОБОРОТ ОБЩЕСТВЕННОГО ПИТАНИЯ ПО РЕГИОНАМ СИБИРСКОГО ФЕДЕРАЛЬНОГО ОКРУГА

АЛТАЙКРАЙСТАТ

январь – октябрь 2023 г.



Оборот общественного питания, млрд рублей

Оборот общественного питания на душу населения, тыс. рублей

3

Объем платных услуг населению

ОБЪЕМ ПЛАТНЫХ УСЛУГ НАСЕЛЕНИЮ

январь – ноябрь 2023 г., млрд рублей


АЛТАЙКРАЙСТАТ

в текущих ценах




11,4

ноябрь 2023 г.
к ноябрю 2022 г.
в сопоставимых ценах



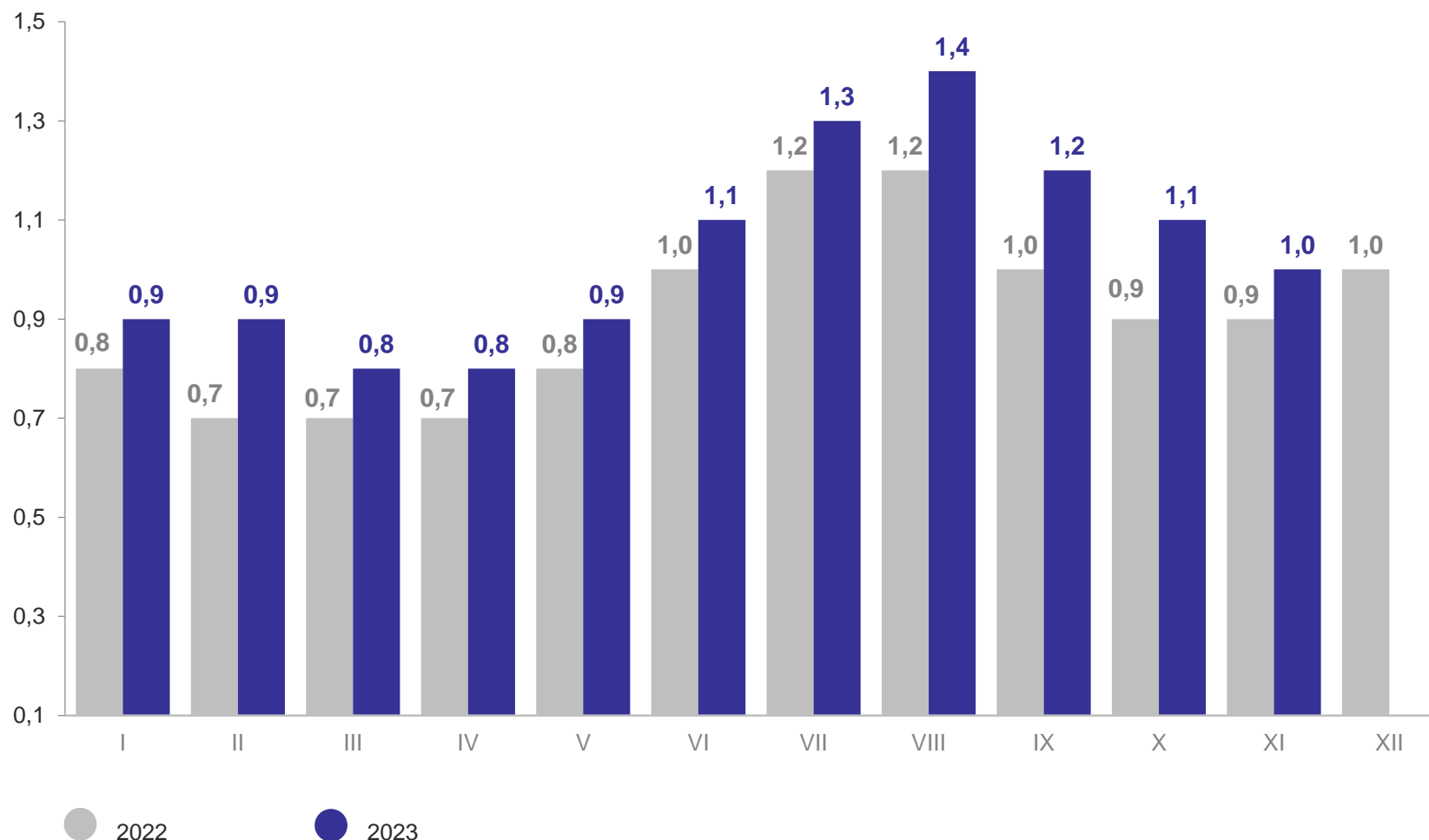
106,6%

январь – ноябрь 2023 г.
к январю – ноябрю 2022 г.,
в сопоставимых ценах



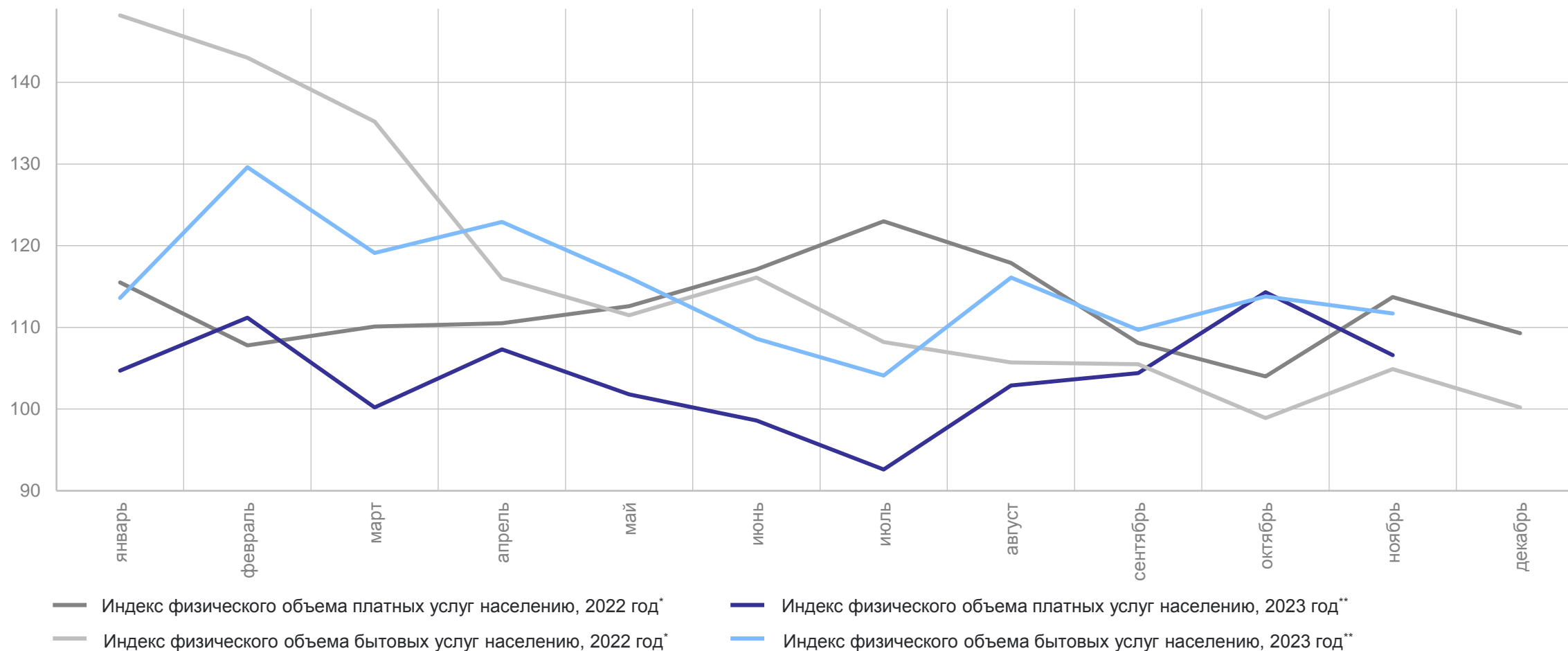
103,6%

Динамика объема платных услуг населению



ИНДЕКС ФИЗИЧЕСКОГО ОБЪЕМА ПЛАТНЫХ И БЫТОВЫХ УСЛУГ

в % к соответствующему месяцу прошлого года



* Оперативные данные уточнены на основании итогов, полученных по результатам годовых статистических обследований хозяйствующих субъектов.

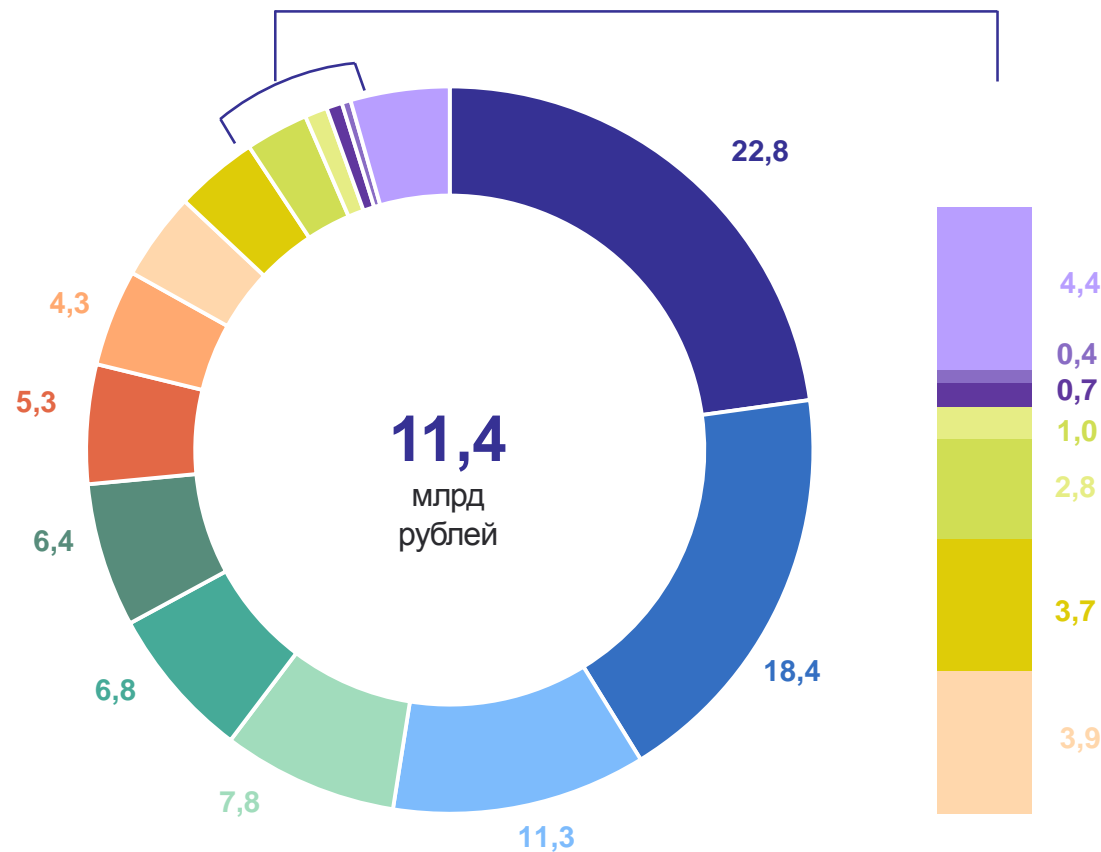
** Предварительные данные.

ОБЪЕМ ПЛАТНЫХ УСЛУГ НАСЕЛЕНИЮ

январь – ноябрь 2023 г.

АЛТАЙКРАЙСТАТ

Структура платных услуг населению по видам
в % к итогу

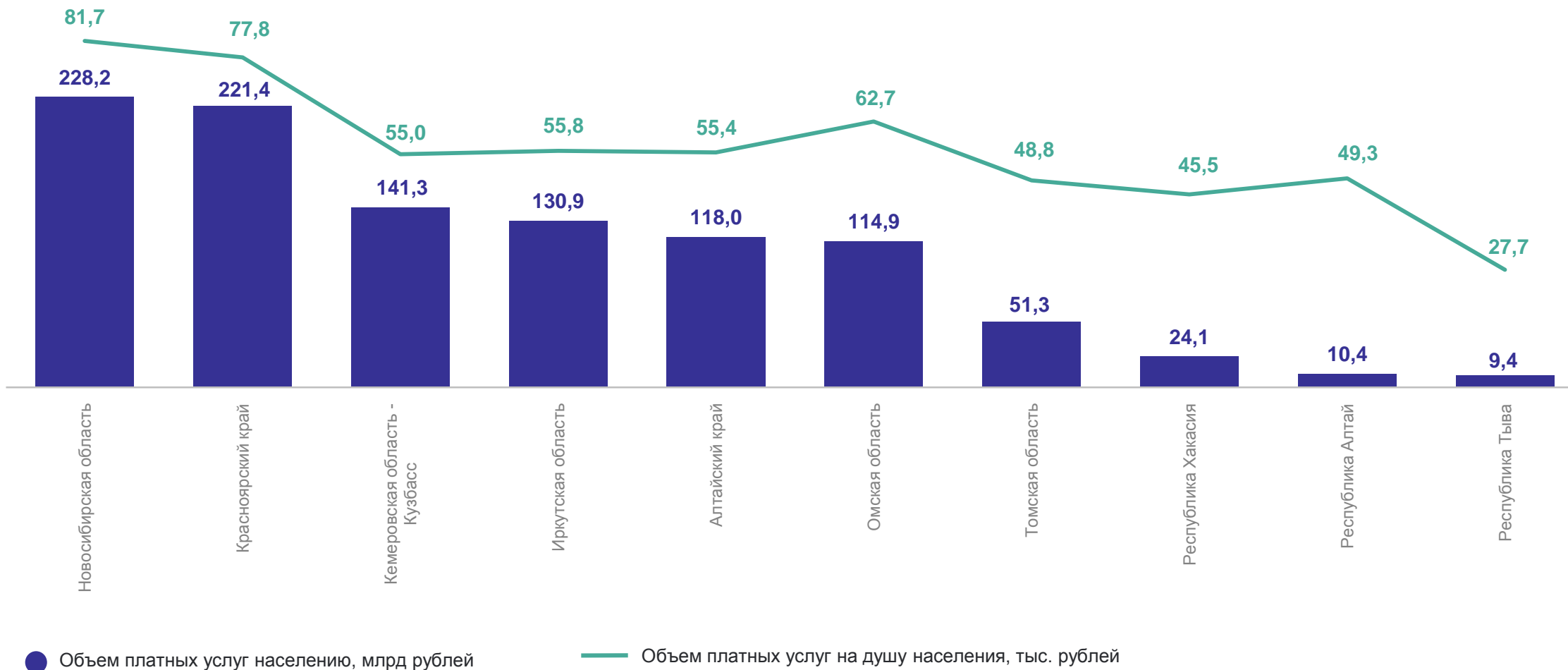


- Гостиниц и аналогичных средств размещения
- Коммунальные
- Телекоммуникационные
- Транспортные
- Медицинские
- Бытовые
- Специализированных коллективных средства размещения
- Туристские
- Образования
- Физической культуры и спорта
- Жилищные
- Юридические
- Культуры
- Гражданам пожилого возраста
- Прочие

ОБЪЕМ ПЛАТНЫХ УСЛУГ ПО РЕГИОНАМ СИБИРСКОГО ФЕДЕРАЛЬНОГО ОКРУГА

АЛТАЙКРАЙСТАТ

январь – октябрь 2023 г.*



* Предварительные данные.