

# СОДЕРЖАНИЕ

Оборот розничной торговли	<b>3</b>
Оборот общественного питания	<b>9</b>
Объем платных услуг населению	<b>13</b>

1

Оборот розничной торговли

# ОБОРОТ РОЗНИЧНОЙ ТОРГОВЛИ

январь – декабрь 2023 г., млрд рублей

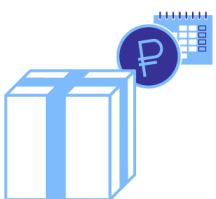
АЛТАЙКРАЙСТАТ

в текущих ценах




46,0

декабрь 2023 г.  
к декабрю 2022 г.  
в сопоставимых ценах



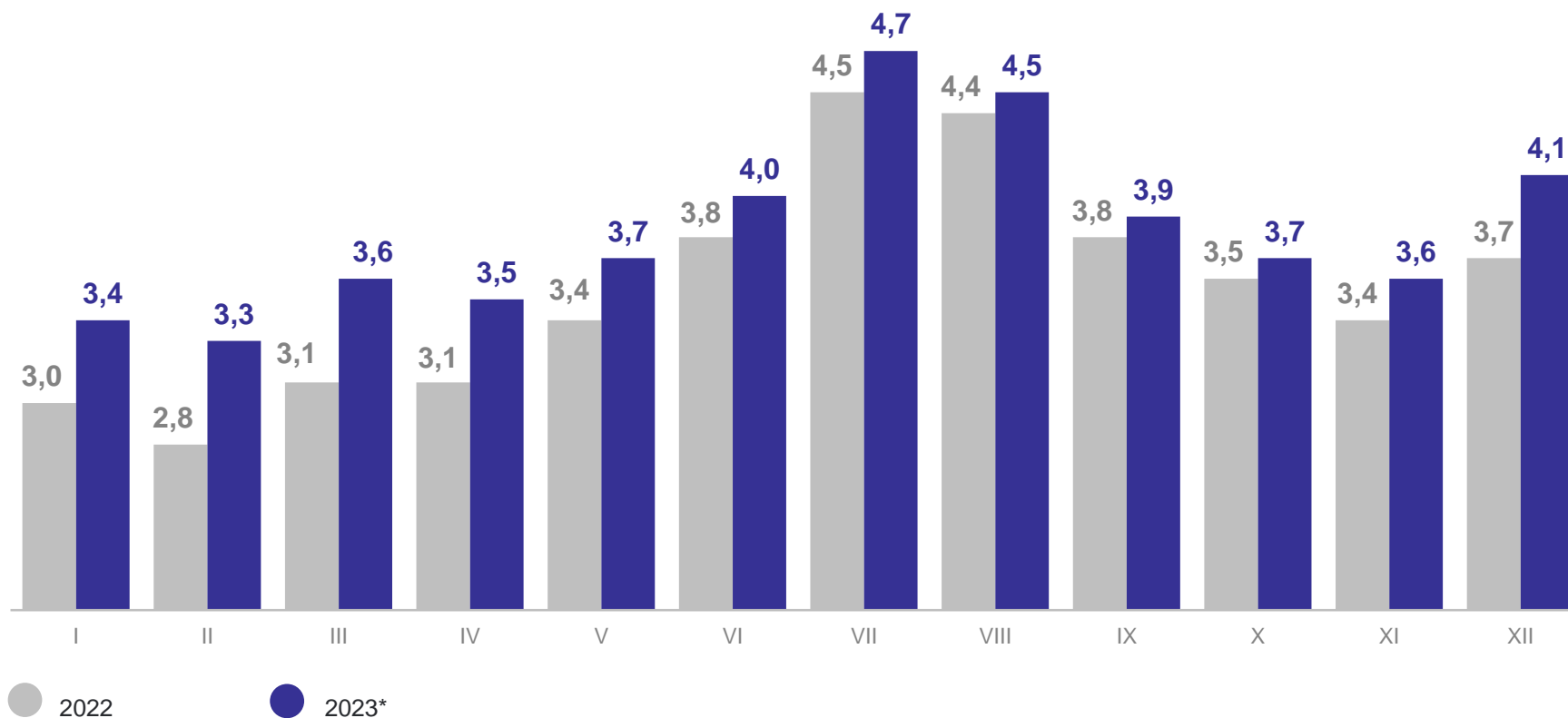
104,8%

январь – декабрь 2023 г.  
к январю – декабрю 2022 г.,  
в сопоставимых ценах



103,2%

Динамика оборота розничной торговли

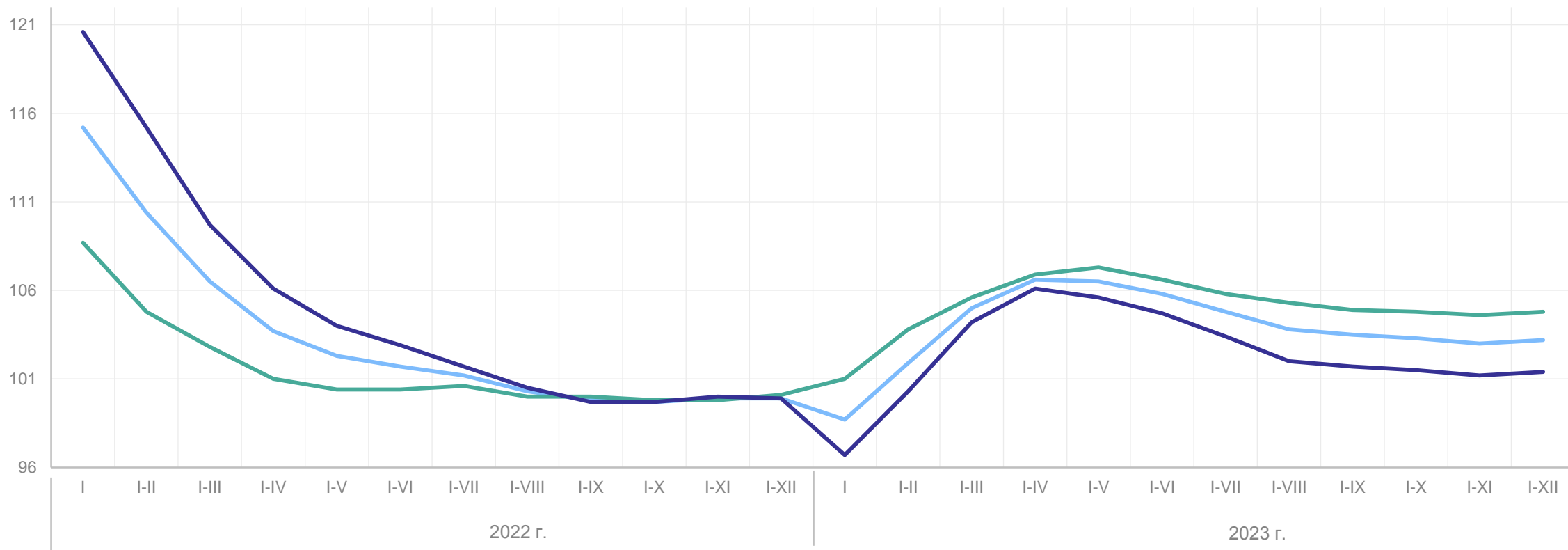


\* Данные уточнены на основании итогов, полученных по результатам годовых и квартальных статистических обследований хозяйствующих субъектов.

# ИНДЕКС ФИЗИЧЕСКОГО ОБЪЕМА ОБОРОТА РОЗНИЧНОЙ ТОРГОВЛИ

в % к соответствующему периоду предыдущего года

АЛТАЙКРАЙСТАТ



— Индекс физического объема оборота розничной торговли

— Индекс физического объема оборота розничной торговли непродовольственными товарами

— Индекс физического объема оборота розничной торговли пищевыми продуктами, включая напитки, и табачные изделия

# СТРУКТУРА ОБОРОТА РОЗНИЧНОЙ ТОРГОВЛИ

январь – декабрь 2023 г., в % к итогу

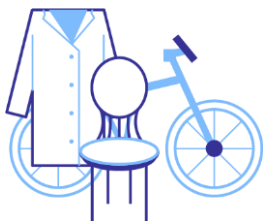
АЛТАЙКРАЙСТАТ

Пищевые продукты, включая напитки,  
и табачные изделия



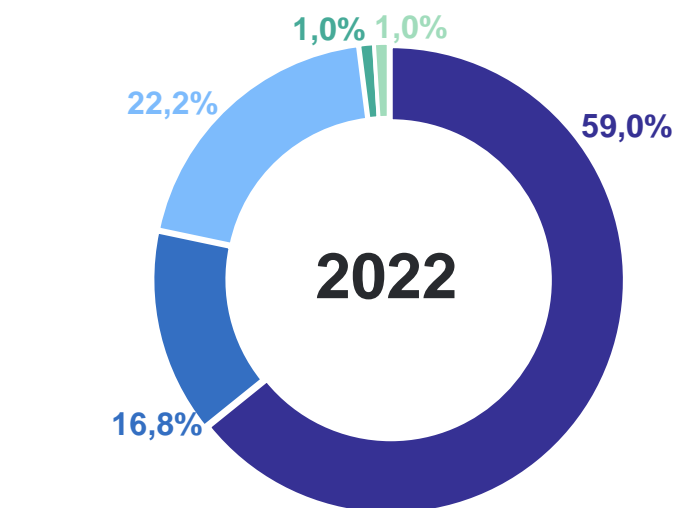
48,5%

Непродовольственные товары

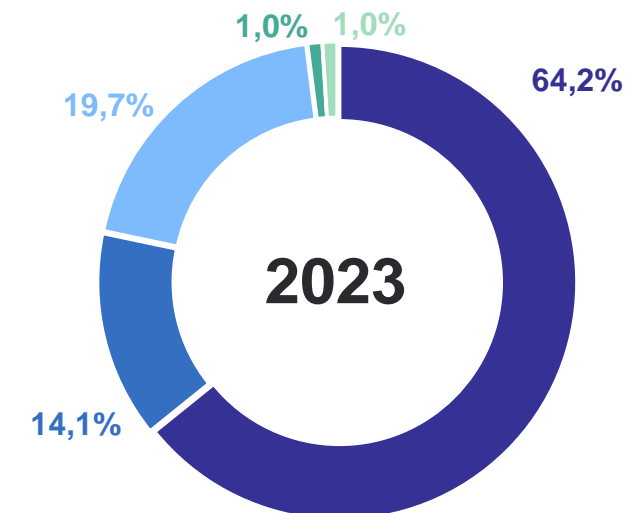


51,5%

Структура формирования оборота розничной торговли  
по хозяйствующим субъектам



- Крупные организации (включая организации, не относящиеся к субъектам малого и среднего предпринимательства)
- Субъекты среднего предпринимательства
- Малые предприятия (включая микропредприятия)



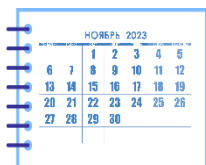
- Индивидуальные предприниматели, реализующие товары вне рынка
- Продажа товаров на розничных рынках и ярмарках

# ТОВАРНЫЕ ЗАПАСЫ В ОРГАНИЗАЦИЯХ РОЗНИЧНОЙ ТОРГОВЛИ

на конец декабря 2023 года,  
в текущих ценах

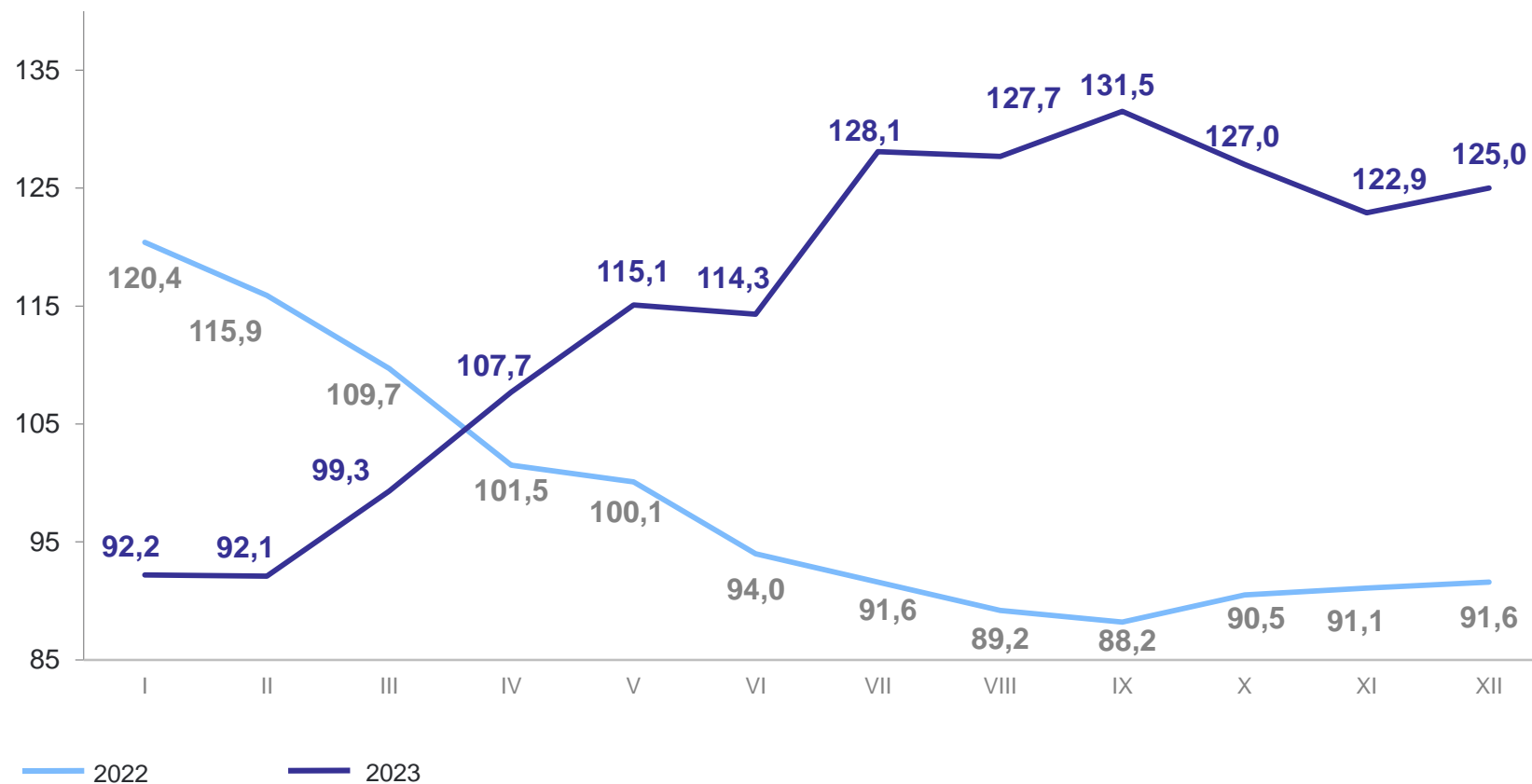


**2,3** млрд рублей



**26** дней торговли

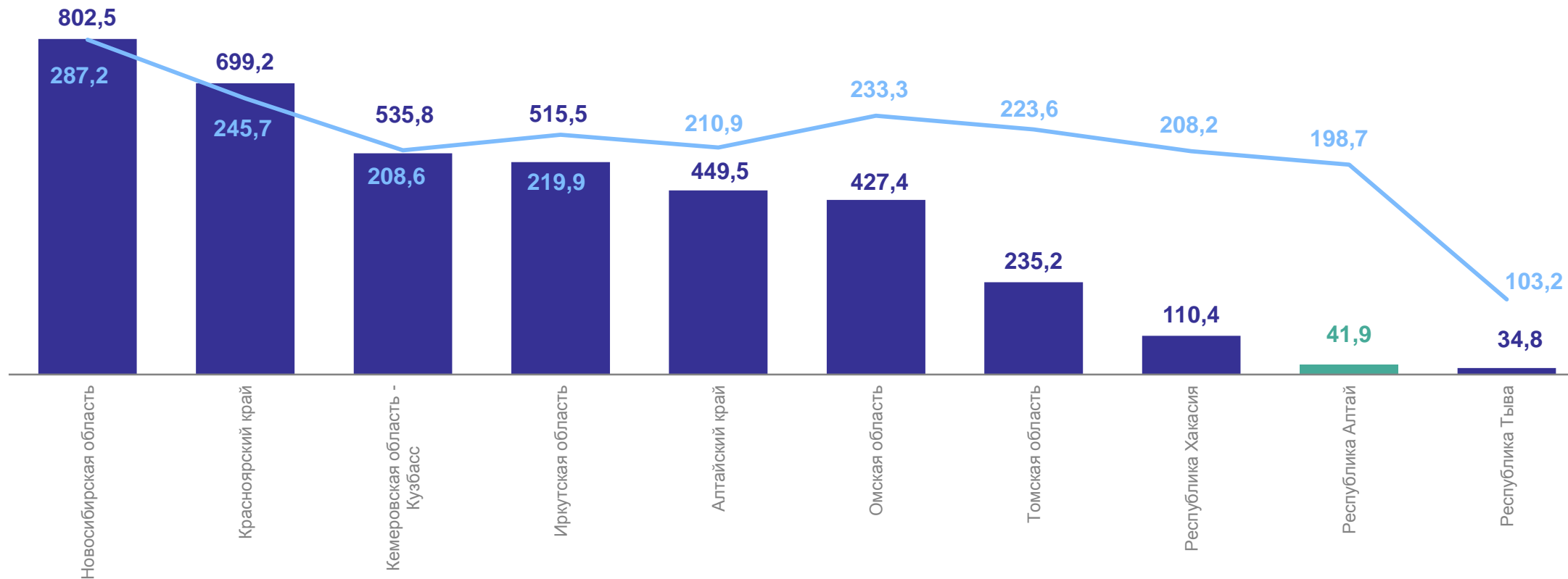
в % к соответствующему месяцу предыдущего года,  
в сопоставимых ценах



# ОБОРОТ РОЗНИЧНОЙ ТОРГОВЛИ ПО РЕГИОНАМ СИБИРСКОГО ФЕДЕРАЛЬНОГО ОКРУГА

АЛТАЙКРАЙСТАТ

январь – ноябрь 2023 г.



● Оборот розничной торговли, млрд рублей

— Оборот розничной торговли на душу населения, тыс. рублей

# 2

## Оборот общественного питания



# ОБОРОТ ОБЩЕСТВЕННОГО ПИТАНИЯ

январь – декабрь 2023 г., млн рублей

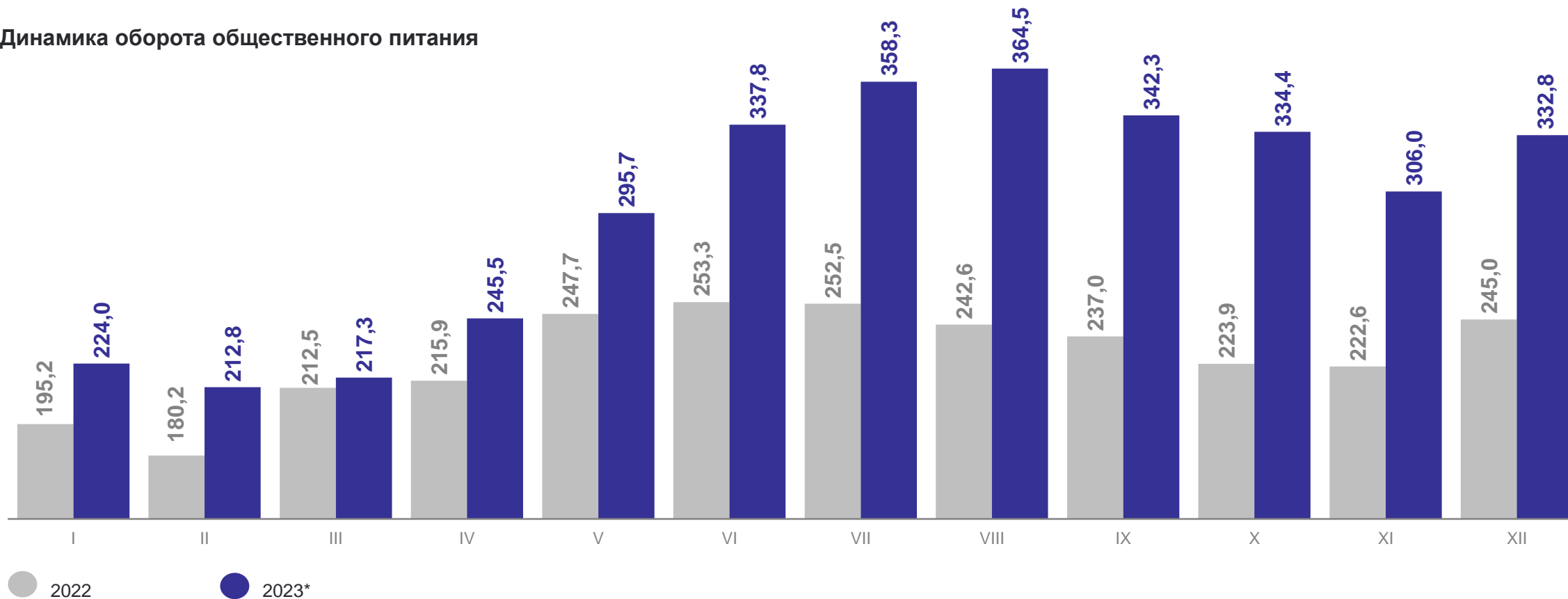
АЛТАЙКРАЙСТАТ



в текущих ценах

**3 571,4**


Динамика оборота общественного питания



\* Данные уточнены на основании итогов, полученных по результатам годовых и квартальных статистических обследований хозяйствующих субъектов.


# ИНДЕКС ФИЗИЧЕСКОГО ОБЪЕМА ОБОРОТА ОБЩЕСТВЕННОГО ПИТАНИЯ

в % к соответствующему периоду предыдущего года



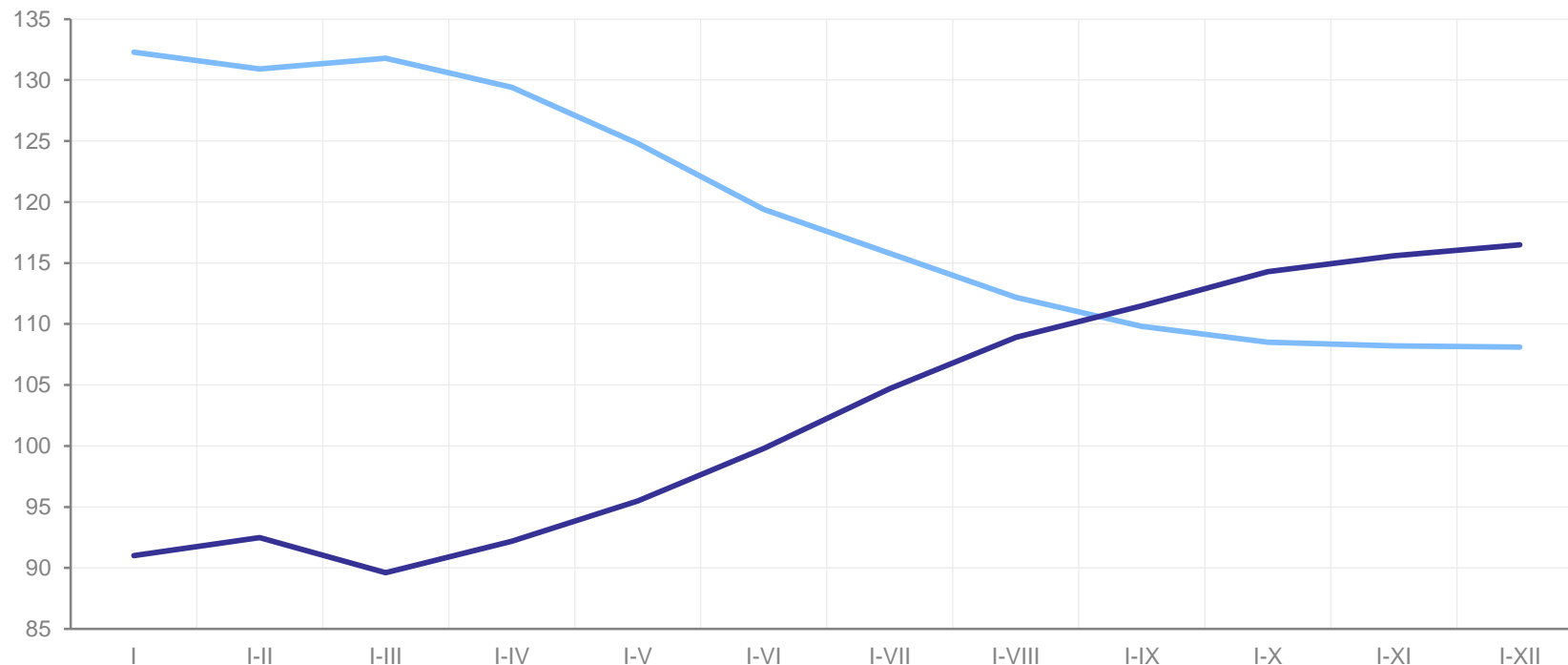
126,3%

декабрь 2023 года  
к декабрю 2022 года,  
в сопоставимых ценах



116,5%

январь – декабрь 2023 года  
к январю – декабрю 2022 года  
в сопоставимых ценах



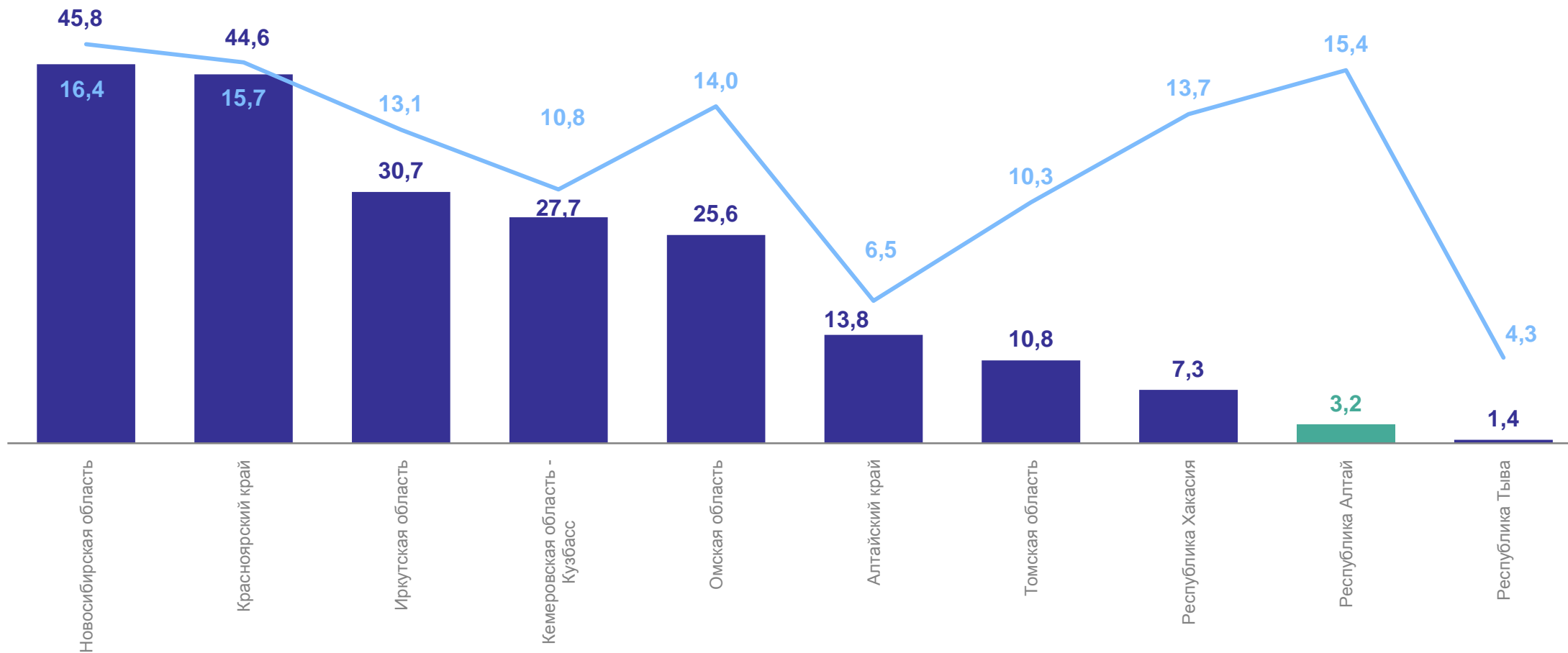
— Индекс физического объема оборота общественного питания отчетного периода к соответствующему периоду предыдущего года, 2022 год

— Индекс физического объема оборота общественного питания отчетного периода к соответствующему периоду предыдущего года, 2023 год

# ОБОРОТ ОБЩЕСТВЕННОГО ПИТАНИЯ ПО РЕГИОНАМ СИБИРСКОГО ФЕДЕРАЛЬНОГО ОКРУГА

АЛТАЙКРАЙСТАТ

январь – ноябрь 2023 г.



Оборот общественного питания, млрд рублей

Оборот общественного питания на душу населения, тыс. рублей

3

Объем платных услуг населению

# ОБЪЕМ ПЛАТНЫХ УСЛУГ НАСЕЛЕНИЮ

январь – декабрь 2023 г., млрд рублей

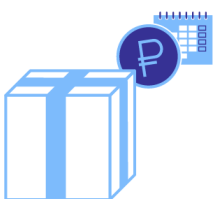
АЛТАЙКРАЙСТАТ

в текущих ценах




12,7

декабрь 2023 г.  
к декабрю 2022 г.  
в сопоставимых ценах



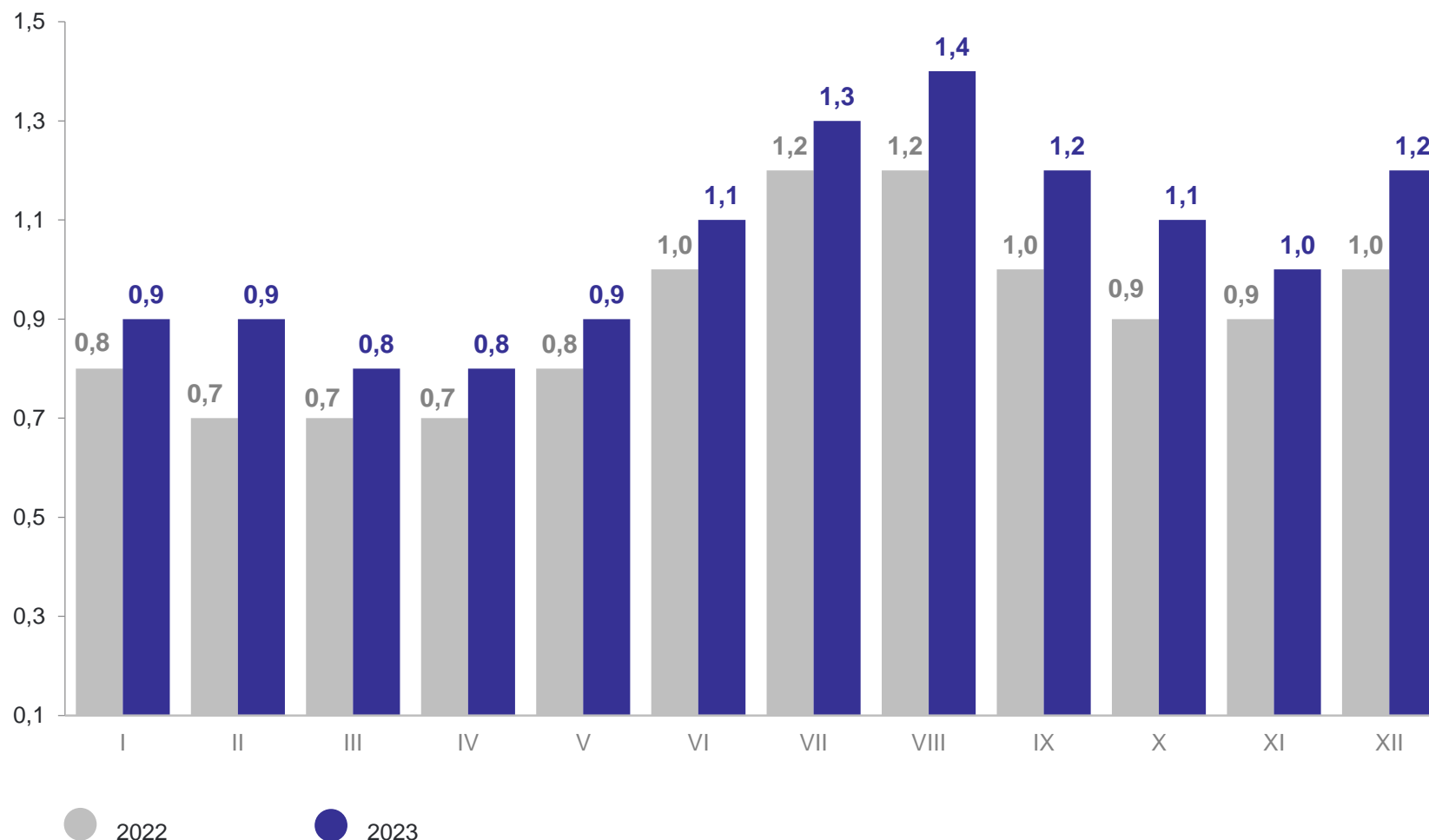
120,5%

январь – декабрь 2023 г.  
к январю – декабрю 2022 г.,  
в сопоставимых ценах



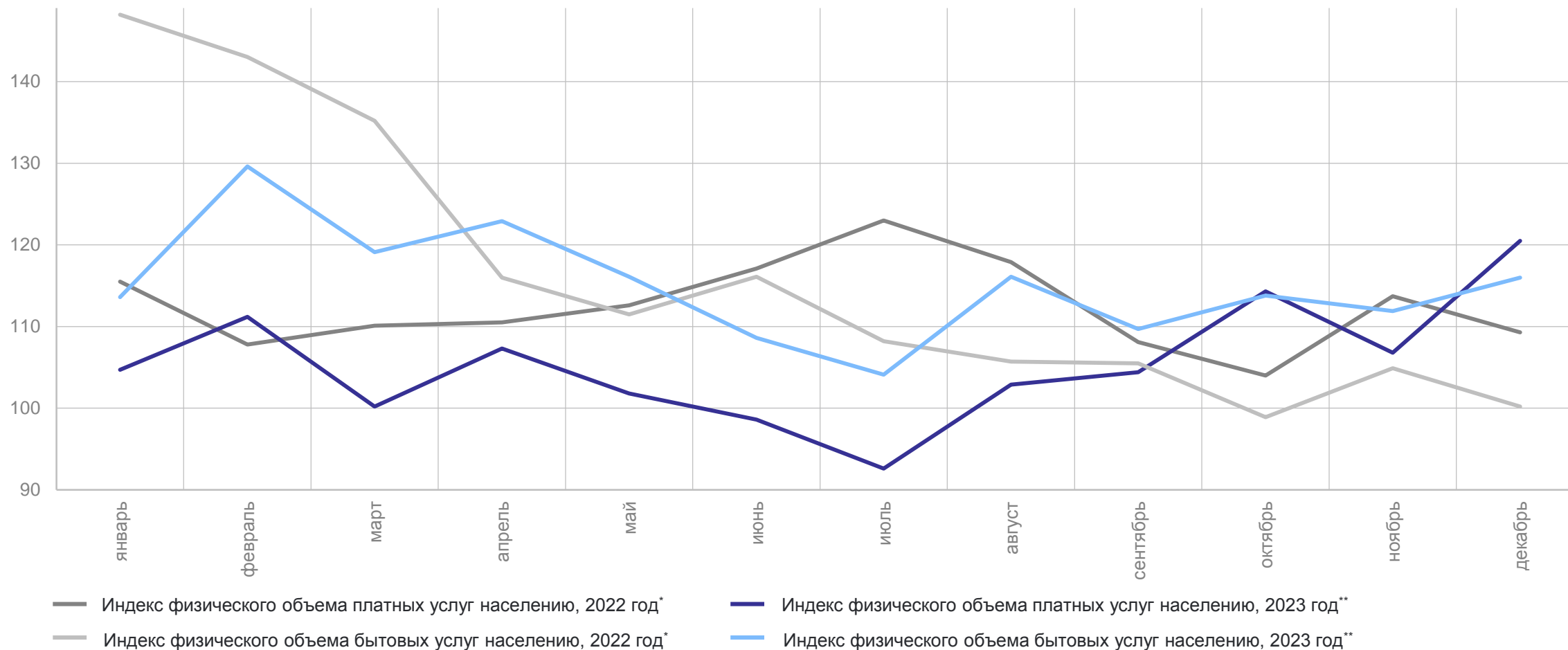
105,1%

Динамика объема платных услуг населению



# ИНДЕКС ФИЗИЧЕСКОГО ОБЪЕМА ПЛАТНЫХ И БЫТОВЫХ УСЛУГ

в % к соответствующему месяцу прошлого года



\* Оперативные данные уточнены на основании итогов, полученных по результатам годовых статистических обследований хозяйствующих субъектов.

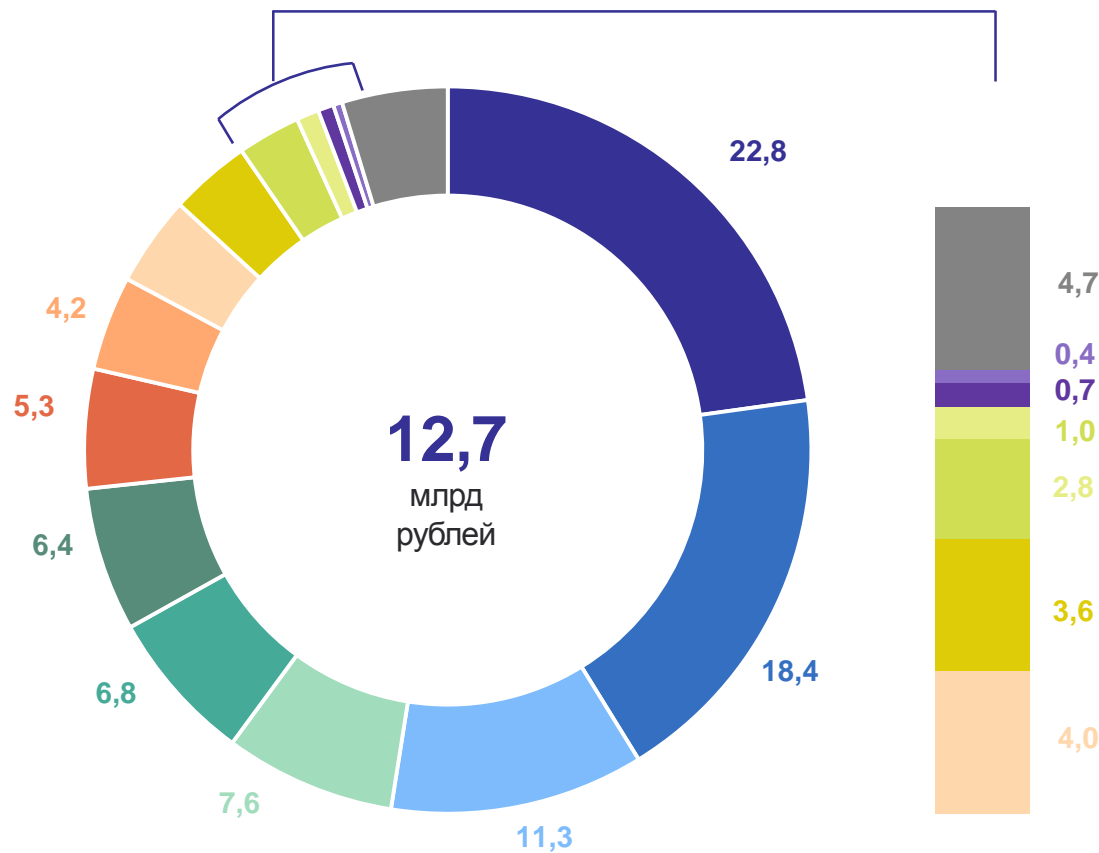
\*\* Предварительные данные.

# ОБЪЕМ ПЛАТНЫХ УСЛУГ НАСЕЛЕНИЮ

январь – декабрь 2023 г.

АЛТАЙКРАЙСТАТ

Структура платных услуг населению по видам  
в % к итогу

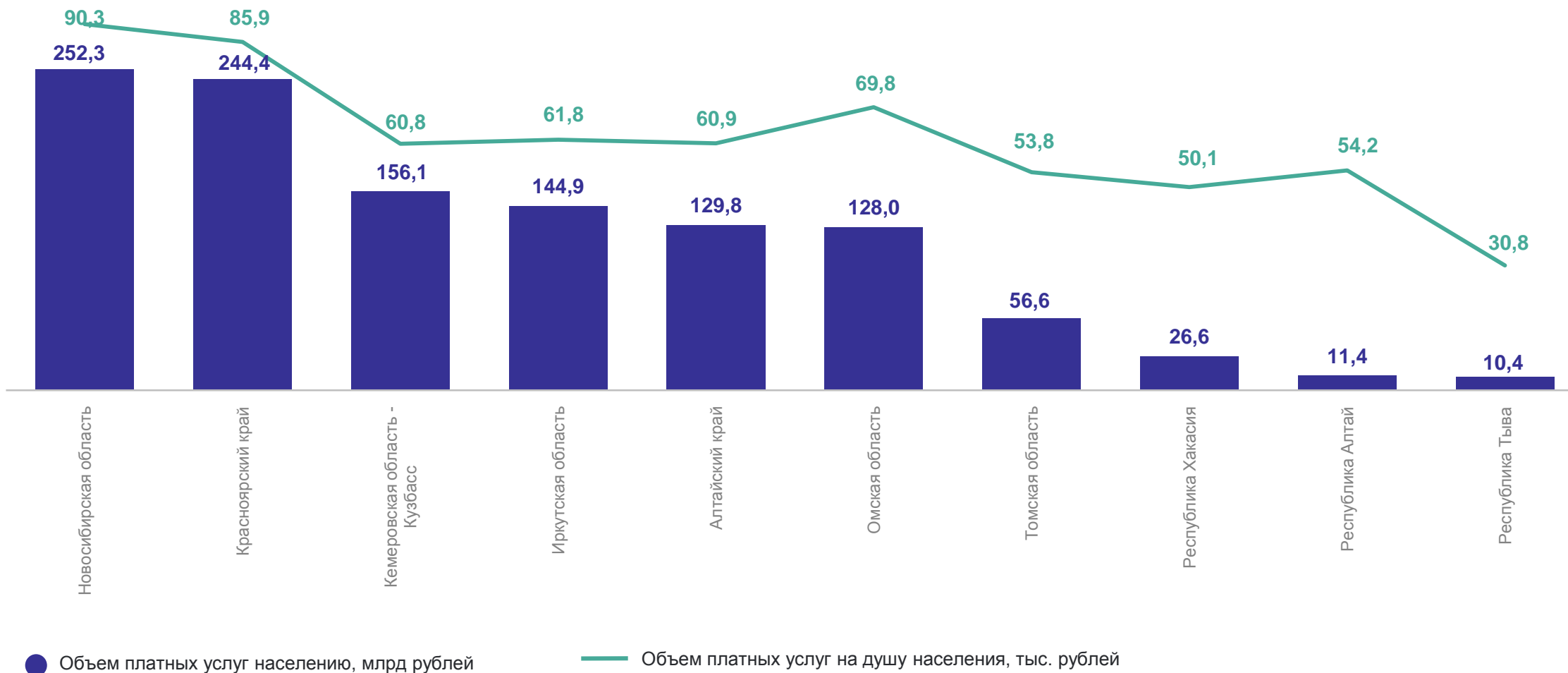


- Гостиниц и аналогичных средств размещения
- Коммунальные
- Телекоммуникационные
- Транспортные
- Медицинские
- Бытовые
- Специализированных коллективных средства размещения
- Туристские
- Образования
- Физической культуры и спорта
- Жилищные
- Юридические
- Культуры
- Гражданам пожилого возраста
- Прочие

# ОБЪЕМ ПЛАТНЫХ УСЛУГ ПО РЕГИОНАМ СИБИРСКОГО ФЕДЕРАЛЬНОГО ОКРУГА

АЛТАЙКРАЙСТАТ

январь – ноябрь 2023 г.\*



\* Предварительные данные.