



ФЕДЕРАЛЬНАЯ СЛУЖБА
ГОСУДАРСТВЕННОЙ СТАТИСТИКИ

Оперативные итоги естественного и миграционного движения населения Республики Алтай

за январь-октябрь 2023 года

- 01 Естественное движение населения Республики Алтай
- 02 Коэффициенты естественного движения населения Республики Алтай
- 03 Число зарегистрированных браков и разводов по Республике Алтай
- 04 Общие итоги миграции населения Республики Алтай
- 05 Общие итоги миграции населения Республики Алтай (на 10 000 человек населения)
- 06 Миграционные потоки перемещений населения Республики Алтай
- 07 Миграционный обмен населением Республики Алтай с федеральными округами
- 08 Миграционный обмен населением Республики Алтай с территориями Сибирского федерального округа
- 09 Миграционный обмен населением Республики Алтай с зарубежными странами





ЕСТЕСТВЕННОЕ ДВИЖЕНИЕ НАСЕЛЕНИЯ РЕСПУБЛИКИ АЛТАЙ

ЧЕЛОВЕК

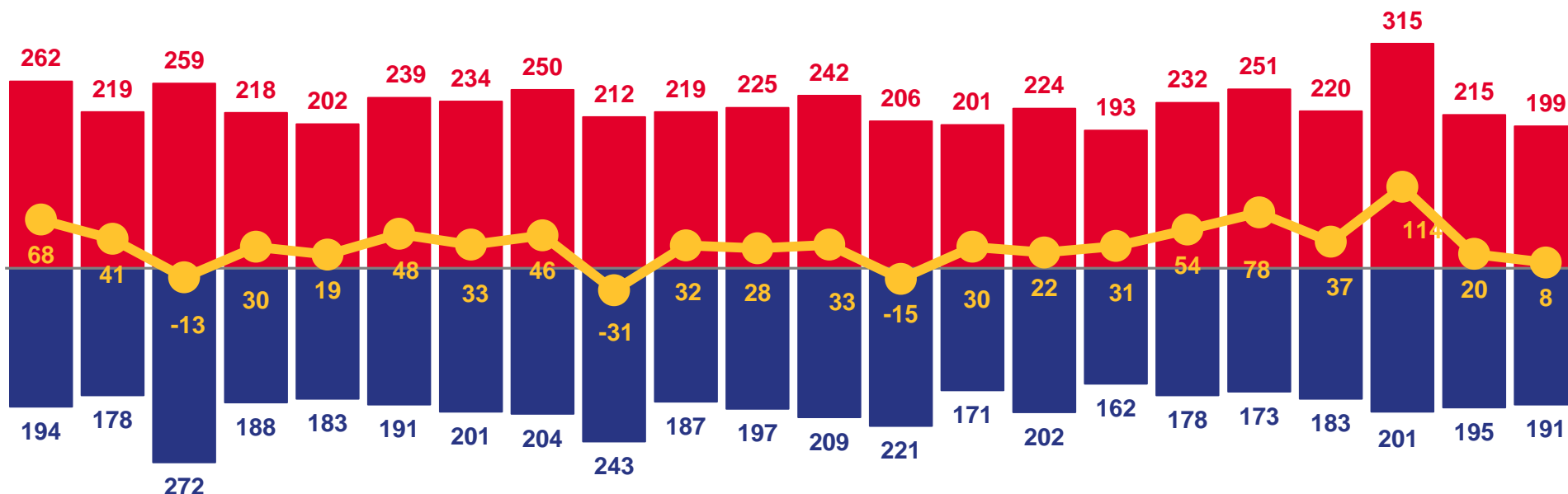
Естественный прирост населения

379

за январь-октябрь 2023 года

273

за январь-октябрь 2022 года



ЯНВАРЬ ФЕВРАЛЬ МАРТ АПРЕЛЬ МАЙ ИЮНЬ ИЮЛЬ АВГУСТ СЕНТЯБРЬОКТЯБРЬ НОЯБРЬ ДЕКАБРЬ ЯНВАРЬ ФЕВРАЛЬ МАРТ АПРЕЛЬ МАЙ ИЮНЬ ИЮЛЬ АВГУСТ СЕНТЯБРЬОКТЯБРЬ

2022

2023

■ Число родившихся
 ■ Число умерших
 —●— Естественный прирост





КОЭФФИЦИЕНТЫ ЕСТЕСТВЕННОГО ДВИЖЕНИЯ НАСЕЛЕНИЯ РЕСПУБЛИКИ АЛТАЙ

НА 1 000 ЧЕЛОВЕК НАСЕЛЕНИЯ*

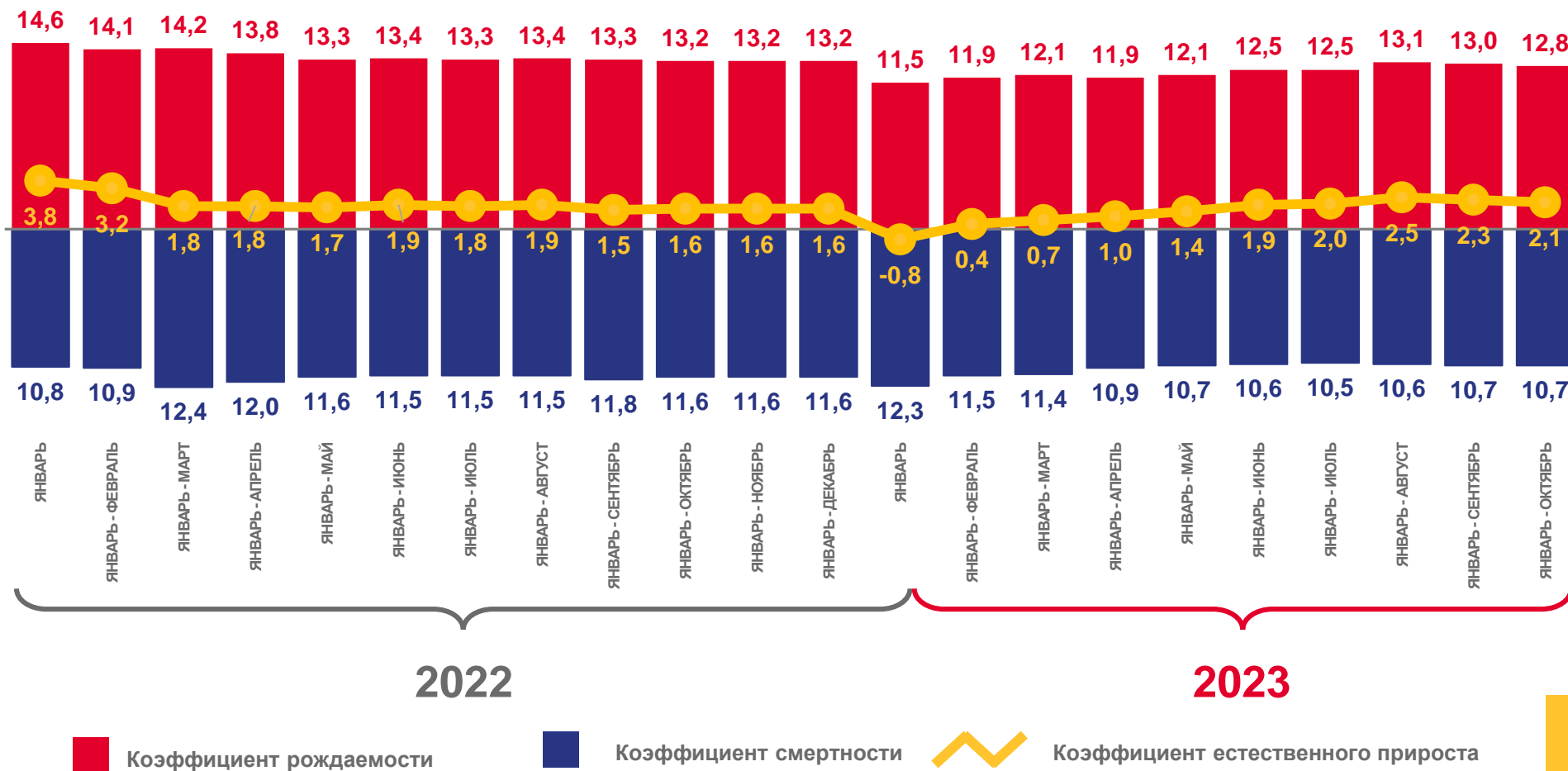
Коэффициент
естественного прироста,
(-) убыли

2,1 ‰

за январь-октябрь 2023 года

1,6 ‰

за январь-октябрь 2022 года



* Коэффициенты приведены в пересчете на год. При расчете показателей используется численность населения с учетом итогов Всероссийской переписи населения 2020 г.





ОБЩИЕ ИТОГИ МИГРАЦИИ НАСЕЛЕНИЯ РЕСПУБЛИКИ АЛТАЙ

ЧЕЛОВЕК

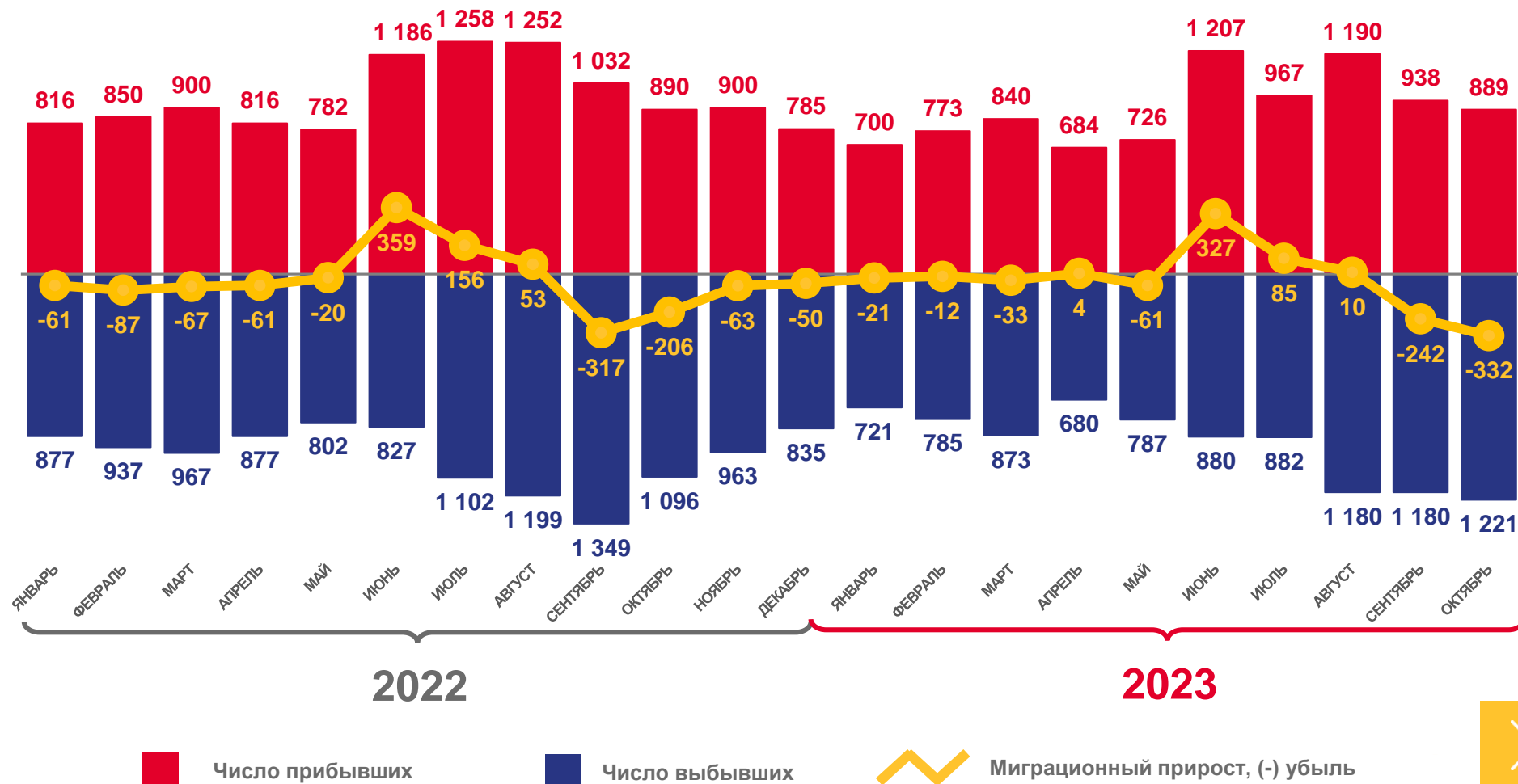
Миграционный прирост населения (-убыль)

-275

за январь-октябрь 2023 года

-251

за январь-октябрь 2022 года





ОБЩИЕ ИТОГИ МИГРАЦИИ НАСЕЛЕНИЯ РЕСПУБЛИКИ АЛТАЙ

НА 10 000 ЧЕЛОВЕК НАСЕЛЕНИЯ*

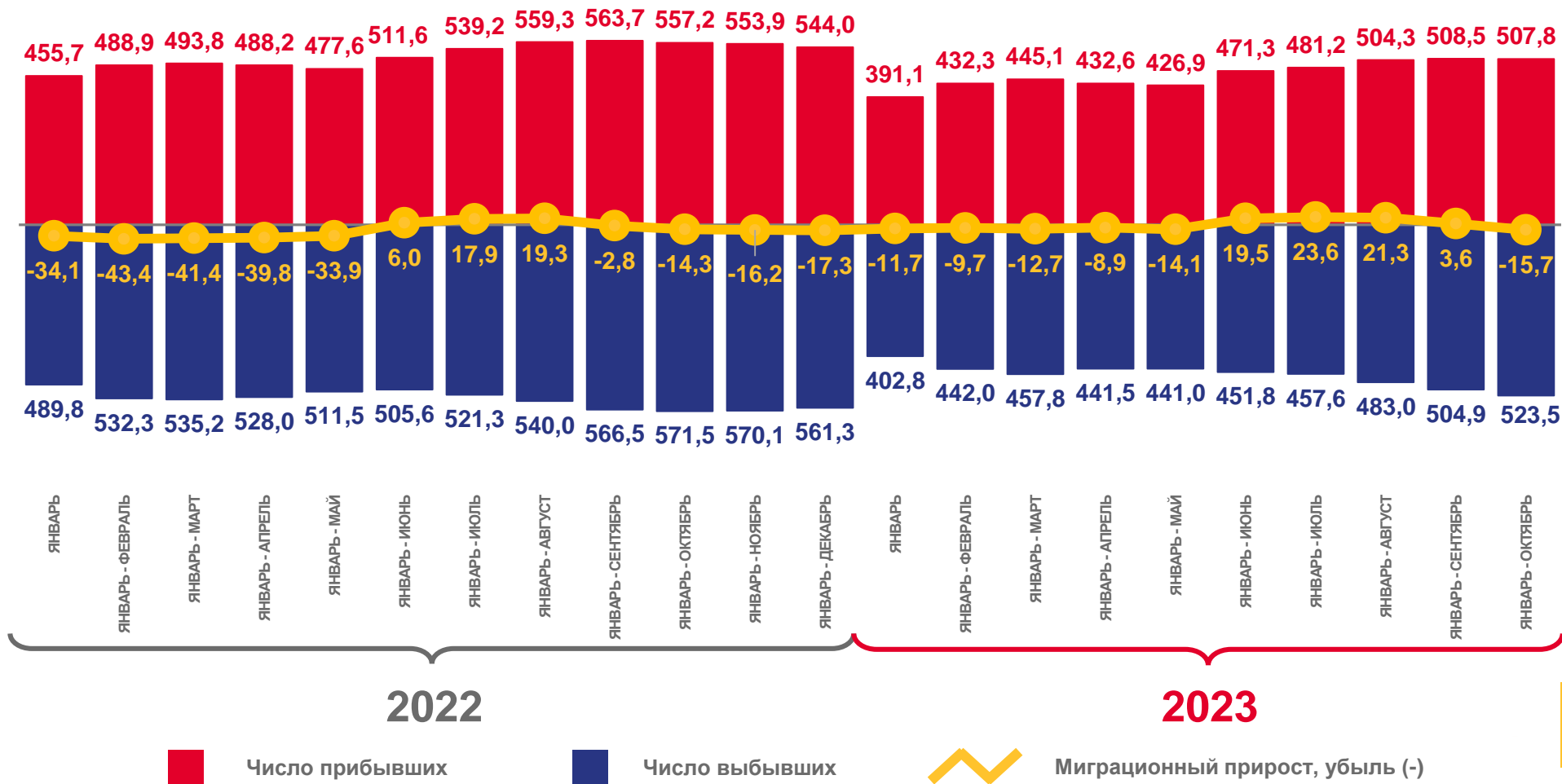
Коэффициент миграционного прироста (-) убыли населения

-15,7

за январь-октябрь 2023 года

-14,3

за январь-октябрь 2022 года



* Коэффициенты приведены в пересчете на год. При расчете показателей используется численность населения с учетом итогов Всероссийской переписи населения 2020 г.





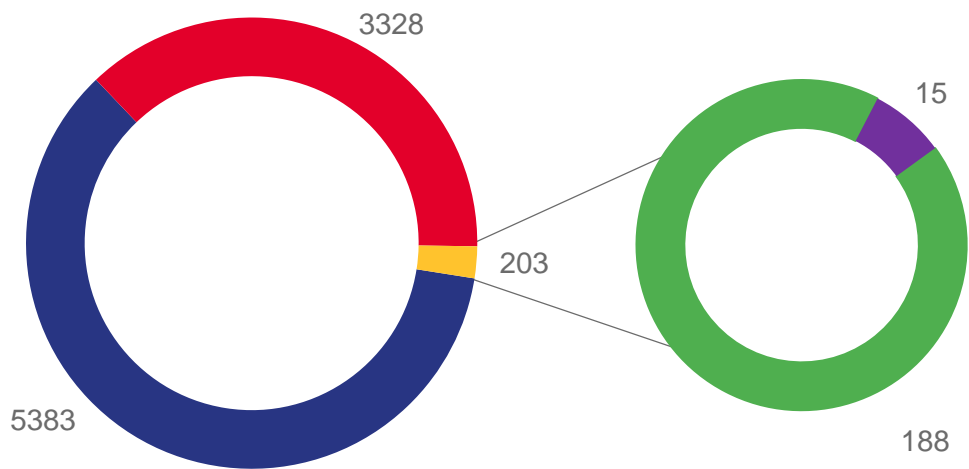
МИГРАЦИОННЫЕ ПОТОКИ ПЕРЕМЕЩЕНИЙ НАСЕЛЕНИЯ РЕСПУБЛИКИ АЛТАЙ

ЧЕЛОВЕК

за январь-октябрь 2023 года

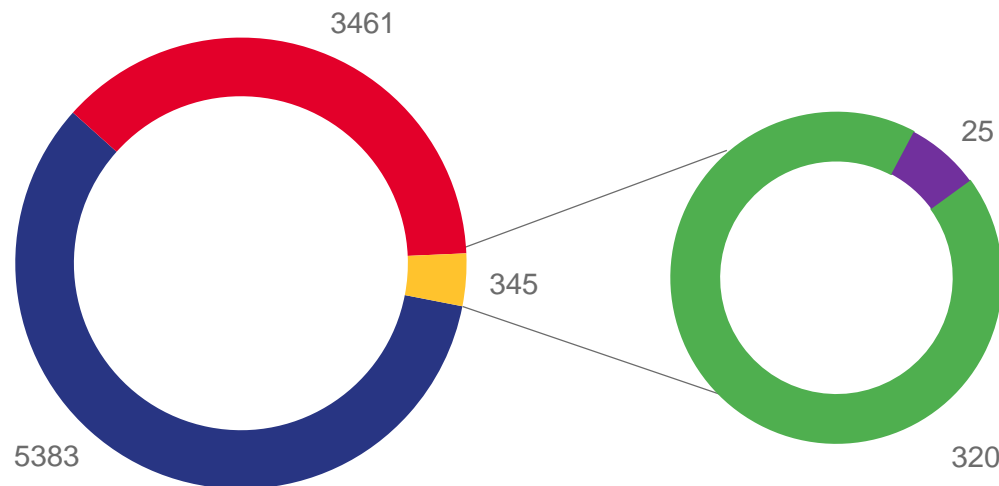
Прибывшие

8 914



Выбывшие

9 189



- Межрегиональная
- Внутрирегиональная
- Международная
- со странами СНГ
- с другими зарубежными странами





МИГРАЦИОННЫЙ ОБМЕН НАСЕЛЕНИЕМ РЕСПУБЛИКИ АЛТАЙ С ФЕДЕРАЛЬНЫМИ ОКРУГАМИ

ЧЕЛОВЕК

за январь-октябрь 2023 года

3 322

Число прибывших*

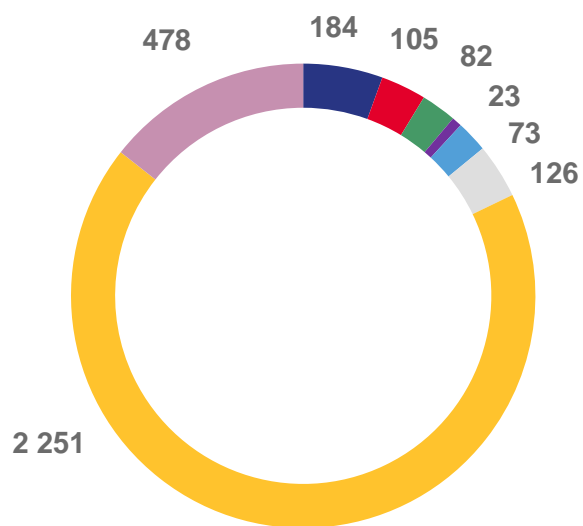
3 461

Число выбывших

-139

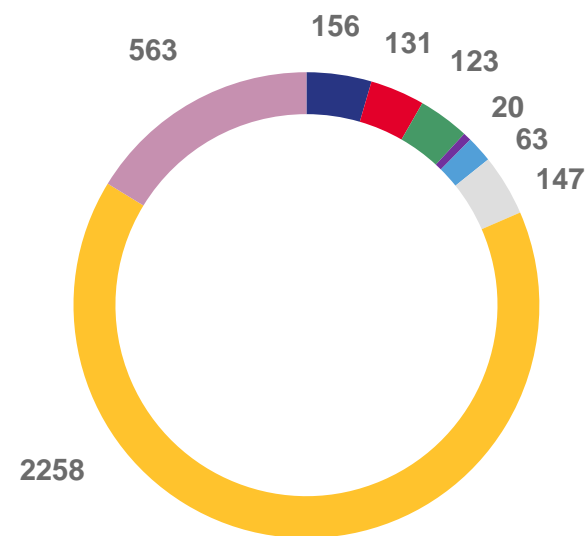
Миграционный прирост
(-) убыль населения*

Прибывшие



- ЦЕНТРАЛЬНЫЙ
- СЕВЕРО-ЗАПАДНЫЙ
- ЮЖНЫЙ
- СЕВЕРО-КАВКАЗСКИЙ

Выбывшие



- ПРИВОЛЖСКИЙ
- УРАЛЬСКИЙ
- СИБИРСКИЙ
- ДАЛЬНЕВОСТОЧНЫЙ

* Без учета прибывших из новых субъектов Российской Федерации.





МИГРАЦИОННЫЙ ОБМЕН НАСЕЛЕНИЕМ РЕСПУБЛИКИ АЛТАЙ С ТЕРРИТОРИЯМИ СИБИРСКОГО ФЕДЕРАЛЬНОГО ОКРУГА

ЧЕЛОВЕК

за январь-октябрь 2023 года

2 251

Число прибывших

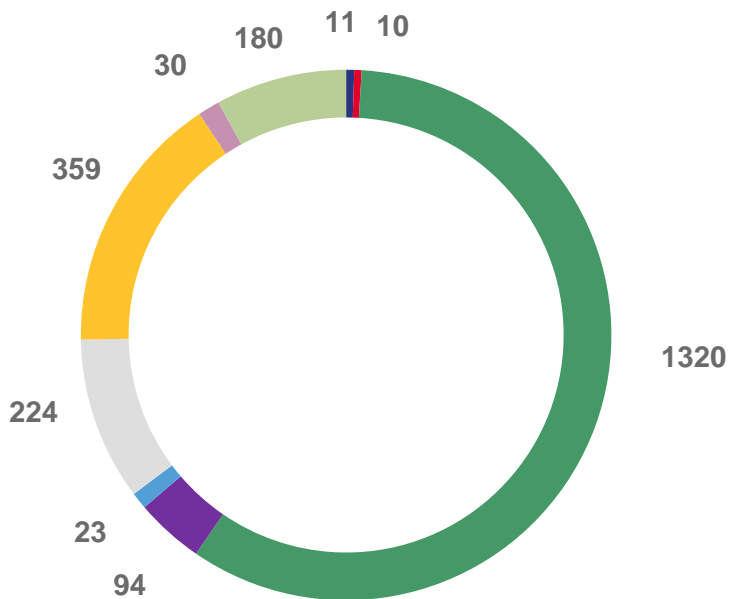
2 258

Число выбывших

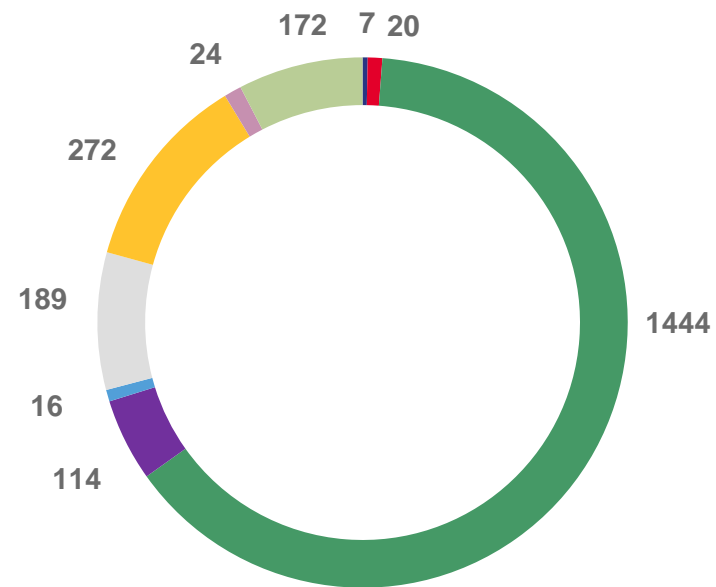
-7

Миграционный прирост (-)
убыль населения

Прибывшие



Выбывшие



- Республика Тыва
- Алтайский край
- Томская область

- Республика Хакасия
- Красноярский край

- Иркутская область
- Кемеровская область
- Новосибирская область
- Омская область





МИГРАЦИОННЫЙ ОБМЕН НАСЕЛЕНИЕМ РЕСПУБЛИКИ АЛТАЙ С ЗАРУБЕЖНЫМИ СТРАНАМИ

ЧЕЛОВЕК

за январь-октябрь 2023 года

203

Число прибывших

345

Число выбывших

-142

Миграционный прирост (-)
убыль населения

