

СОДЕРЖАНИЕ

Естественное движение населения Республики Алтай	4
Коэффициенты естественного движения населения Республики Алтай	5
Число зарегистрированных браков и разводов по Республике Алтай	6
Общие итоги миграции населения Республики Алтай	8
Общие итоги миграции населения Республики Алтай на 10 000 человек населения	9
Миграционные потоки перемещений населения Республики Алтай	10
Миграционный обмен населением Республики Алтай с федеральными округами	11
Миграционный обмен населением Республики Алтай с территориями Сибирского федерального округа	12
Миграционный обмен населением Республики Алтай с зарубежными странами	13
Общий прирост населения Республики Алтай	15

1

Естественное движение населения

ЕСТЕСТВЕННОЕ ДВИЖЕНИЕ НАСЕЛЕНИЯ РЕСПУБЛИКИ АЛТАЙ

человек

АЛТАЙКРАЙСТАТ

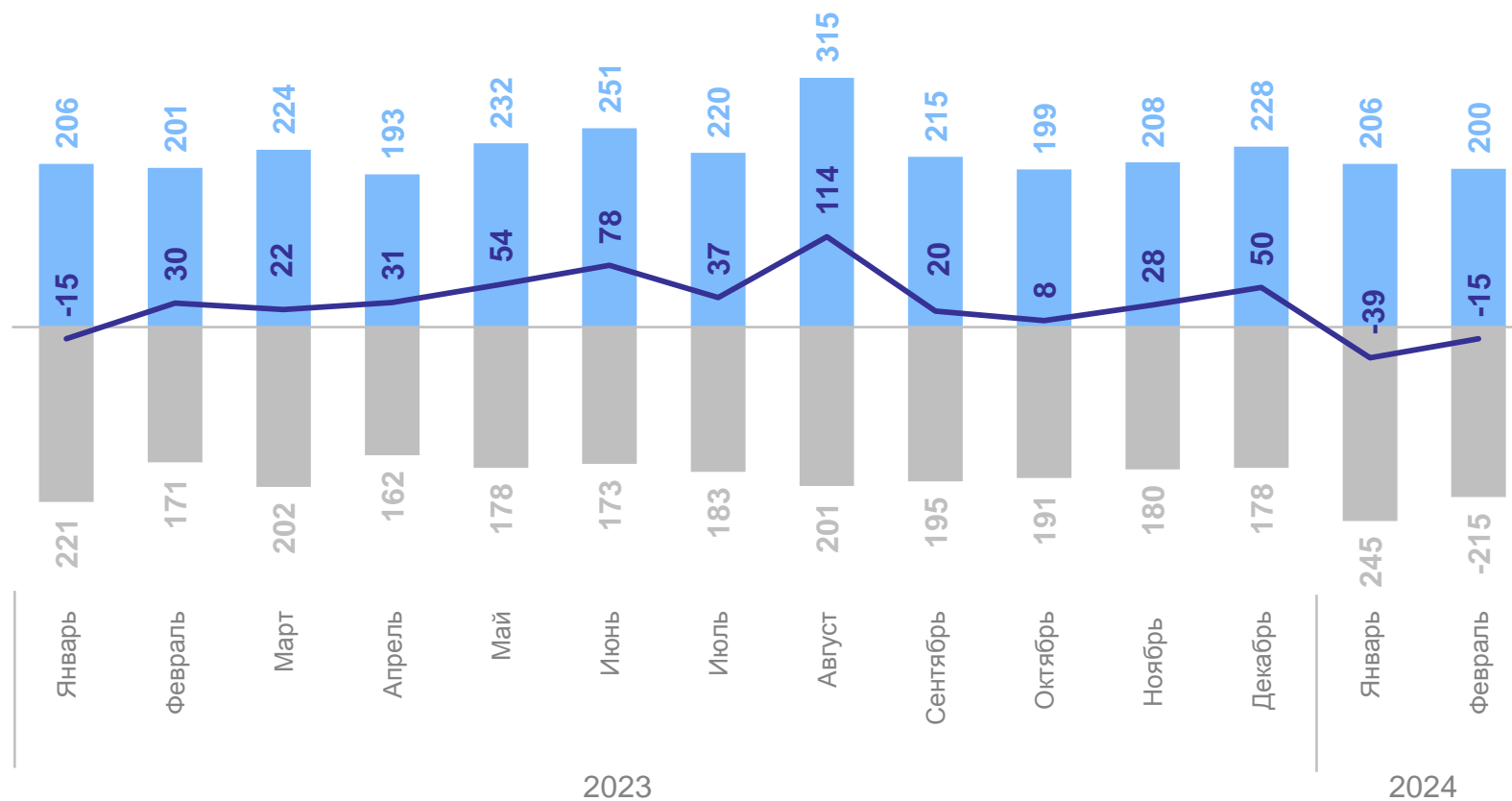
Естественный прирост,
убыль (-) населения

за январь – февраль 2024 г.

-54

за январь – февраль 2023 г.

15



● Число родившихся

● Число умерших

— Естественный прирост, убыль (-)

КОЭФФИЦИЕНТЫ ЕСТЕСТВЕННОГО ДВИЖЕНИЯ НАСЕЛЕНИЯ РЕСПУБЛИКИ АЛТАЙ

на 1 000 человек населения

АЛТАЙКРАЙСТАТ

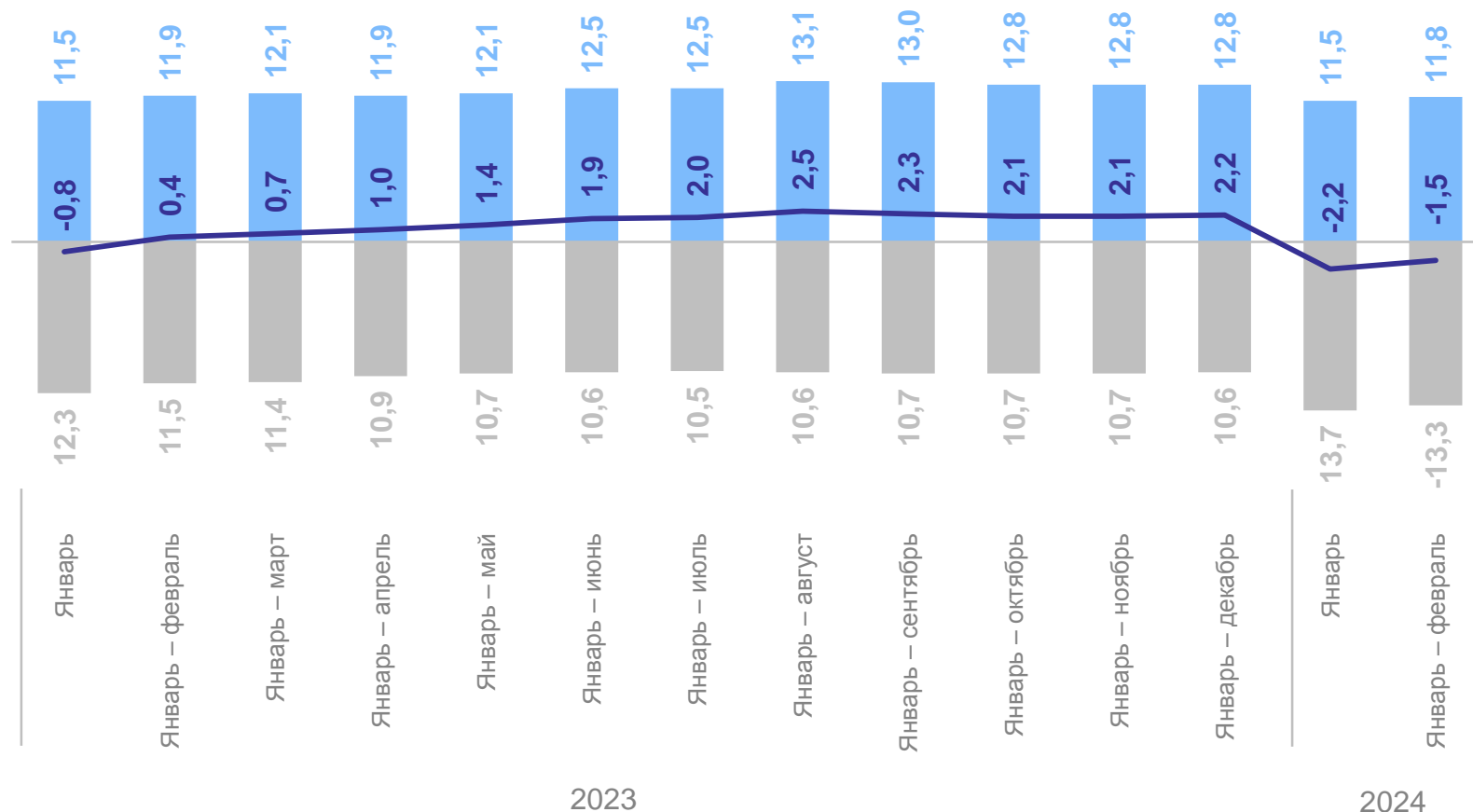
Коэффициент естественного прироста, убыли (-)

за январь – февраль 2024 г.

-1,5

за январь – февраль 2023 г.

0,4



● Коэффициент рождаемости ● Коэффициент смертности — Коэффициент естественного прироста, убыли (-)

ЧИСЛО ЗАРЕГИСТРИРОВАННЫХ БРАКОВ И РАЗВОДОВ ПО РЕСПУБЛИКЕ АЛТАЙ

единиц

АЛТАЙКРАЙСТАТ

Январь – февраль 2024 г.

Число зарегистрированных браков



179

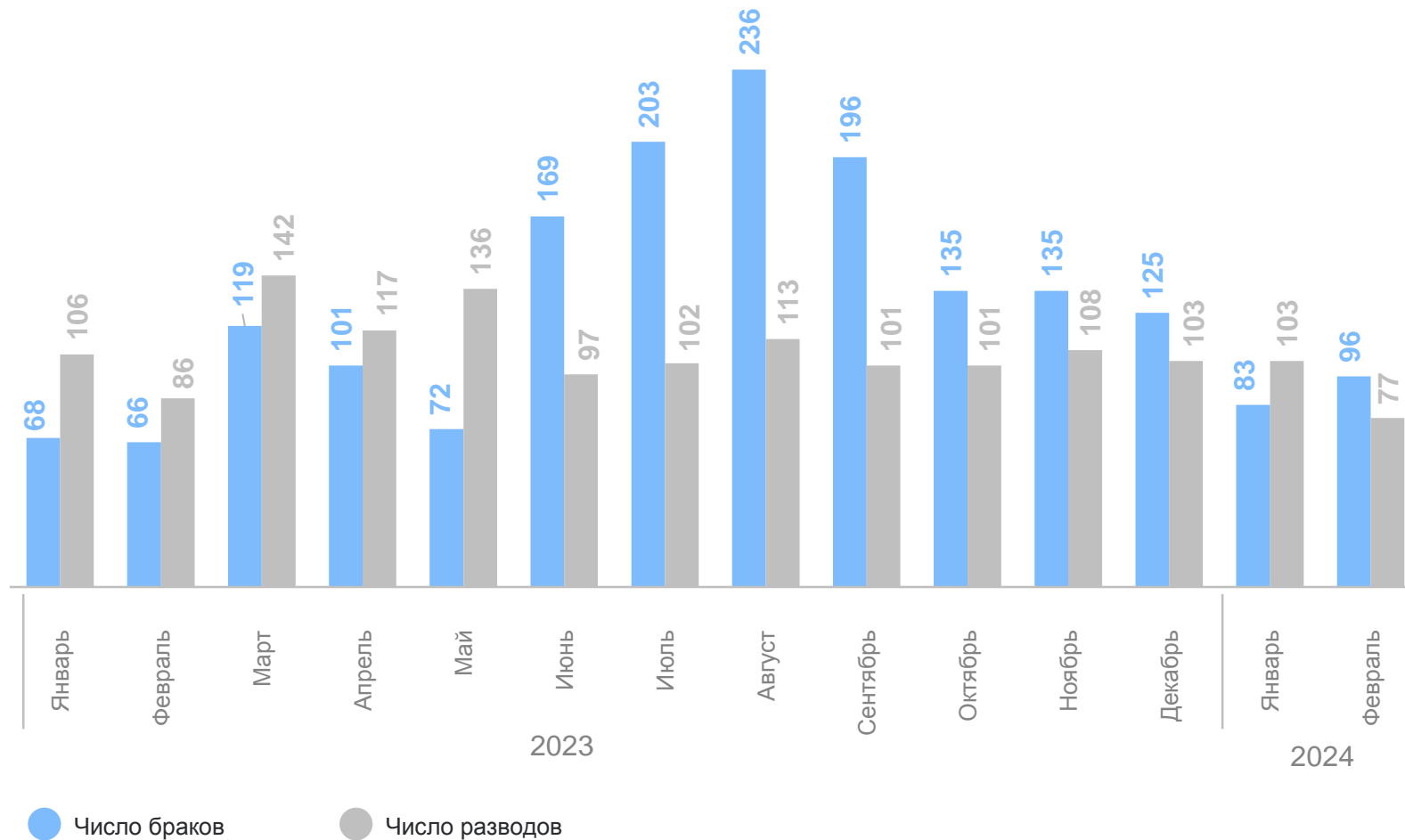
Число зарегистрированных разводов



180

Число разводов на 1 000 браков

1 006



● Число браков

● Число разводов

2

Миграция населения



ОБЩИЕ ИТОГИ МИГРАЦИИ НАСЕЛЕНИЯ РЕСПУБЛИКИ АЛТАЙ

АЛТАЙКРАЙСТАТ

человек

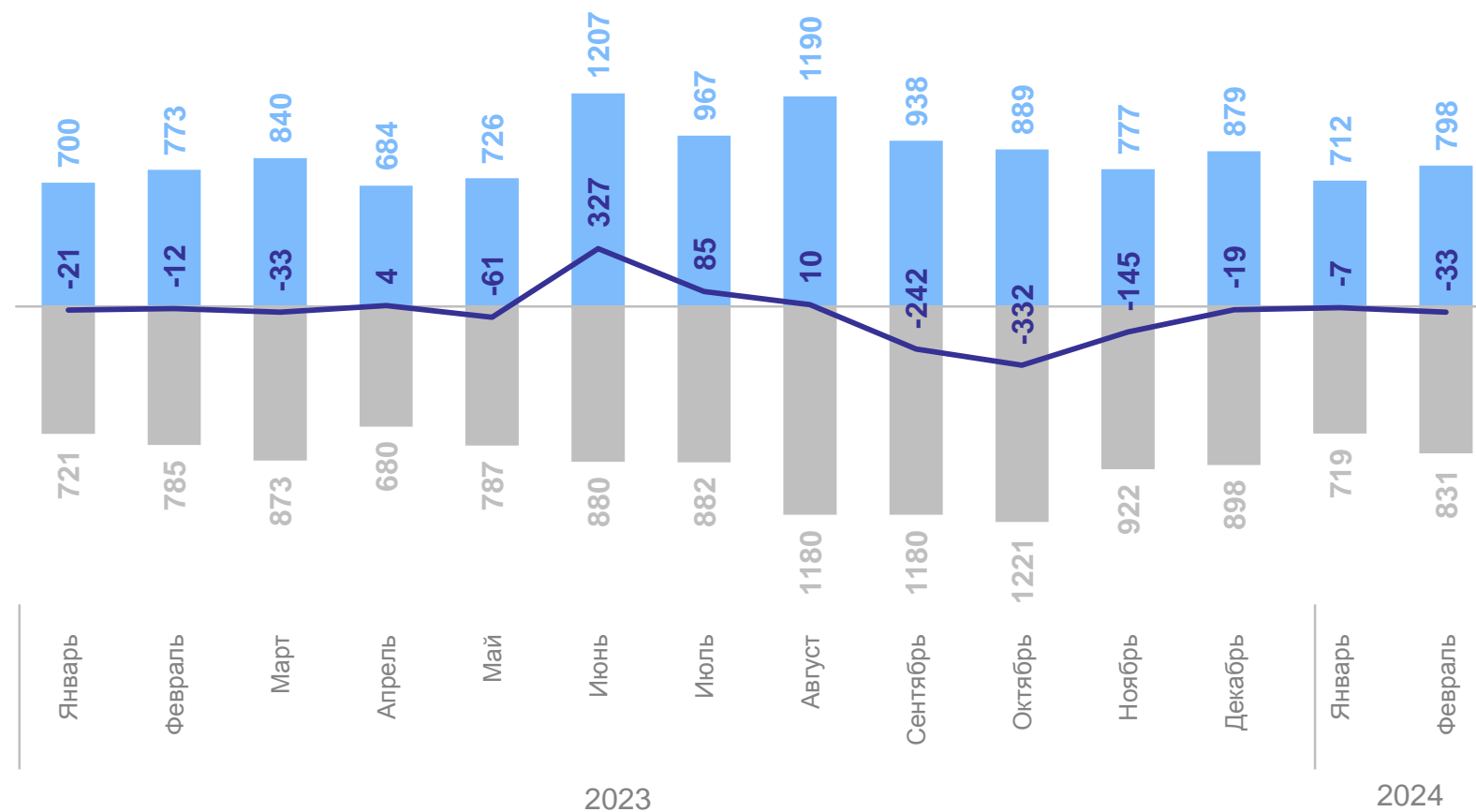
Миграционный
прирост, убыль (-)
населения

за январь – февраль 2024 г.

-40

за январь – февраль 2023 г.

-33



● Число прибывших

● Число выбывших

— Миграционный прирост, убыль (-)

ОБЩИЕ ИТОГИ МИГРАЦИИ НАСЕЛЕНИЯ РЕСПУБЛИКИ АЛТАЙ

АЛТАЙКРАЙСТАТ

на 10 000 человек населения

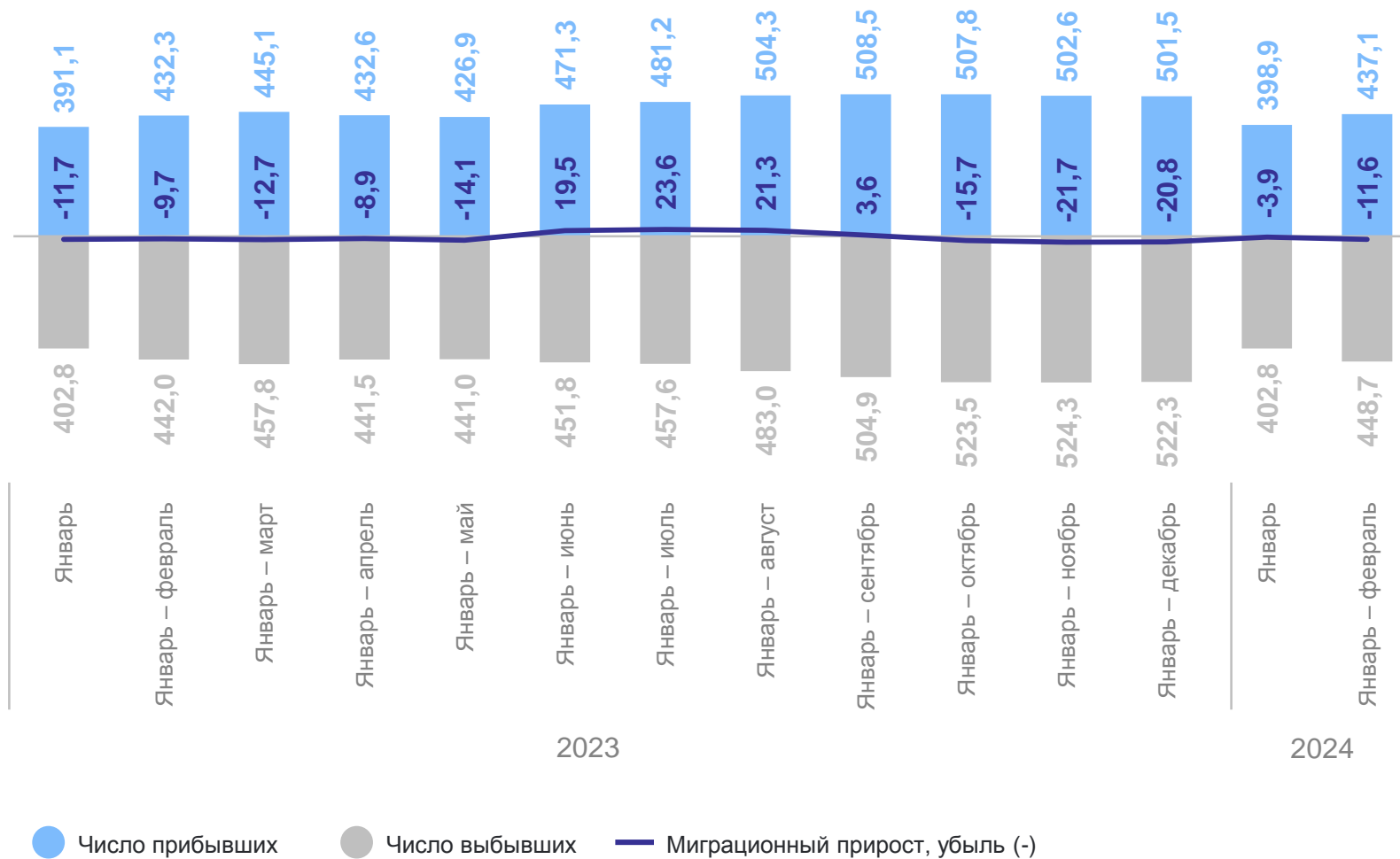
Коэффициент
миграционного
прироста, убыли (-)

за январь-февраль 2024 г.

-11,6

за январь-февраль 2023 г.

-9,7

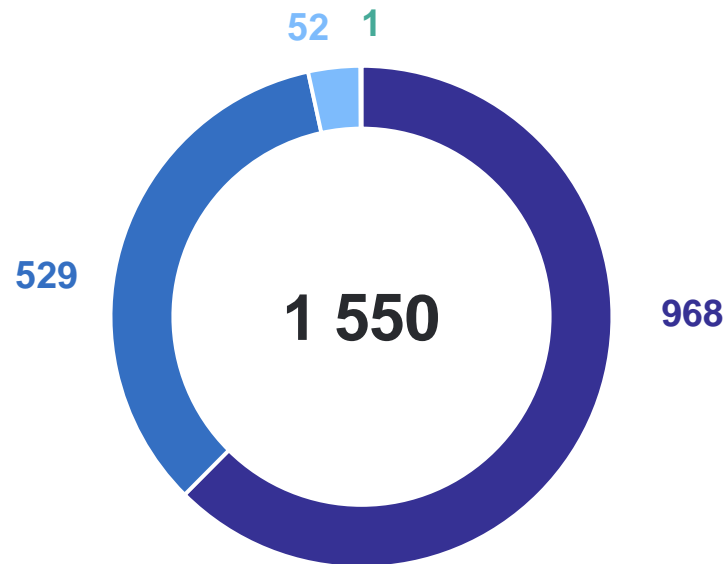
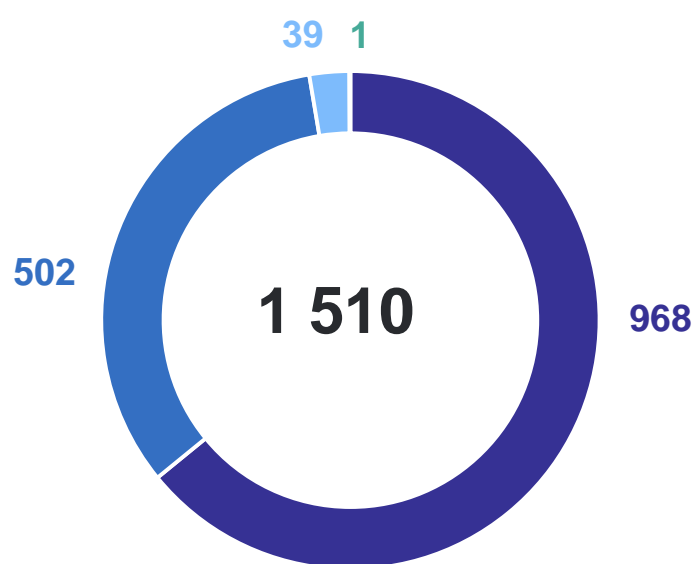
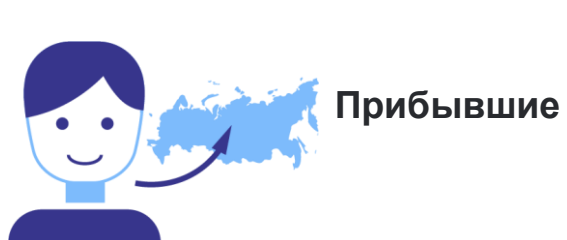


МИГРАЦИОННЫЕ ПОТОКИ ПЕРЕМЕЩЕНИЙ НАСЕЛЕНИЯ РЕСПУБЛИКИ АЛТАЙ

человек

январь – февраль 2024 года

АЛТАЙКРАЙСТАТ



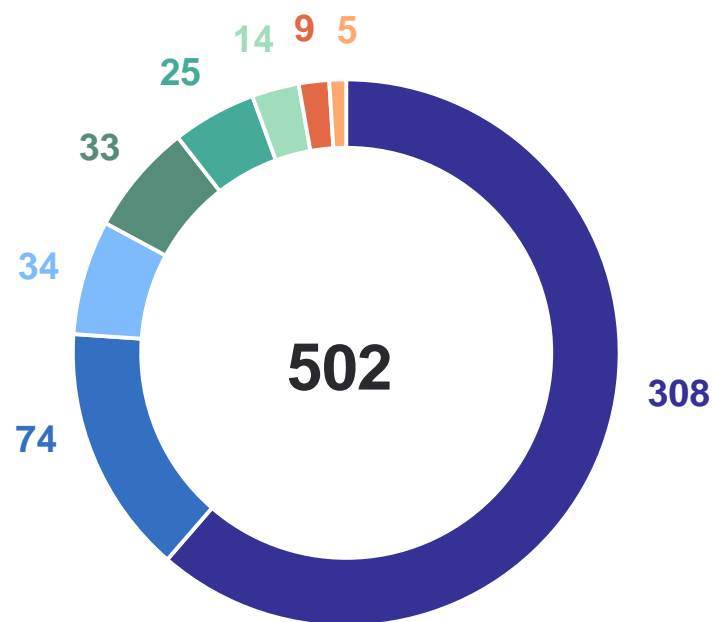
- Внутрирегиональная
- Межрегиональная
- Со странами СНГ
- С другими зарубежными странами

МИГРАЦИОННЫЙ ОБМЕН НАСЕЛЕНИЕМ РЕСПУБЛИКИ АЛТАЙ С ФЕДЕРАЛЬНЫМИ ОКРУГАМИ

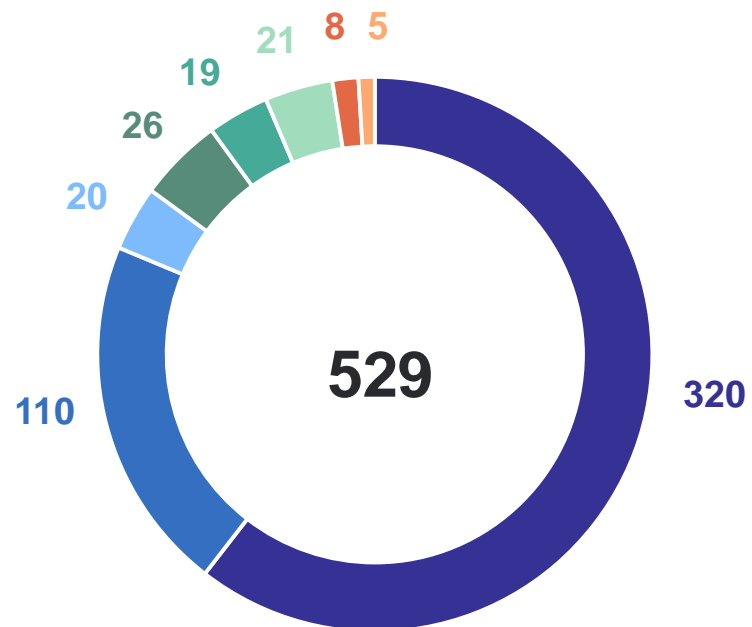
человек

январь – февраль 2024 года

Прибывшие*



Выбывшие



- Сибирский
- Дальневосточный
- Центральный
- Южный
- Уральский
- Северо-Западный
- Приволжский
- Северо-Кавказский

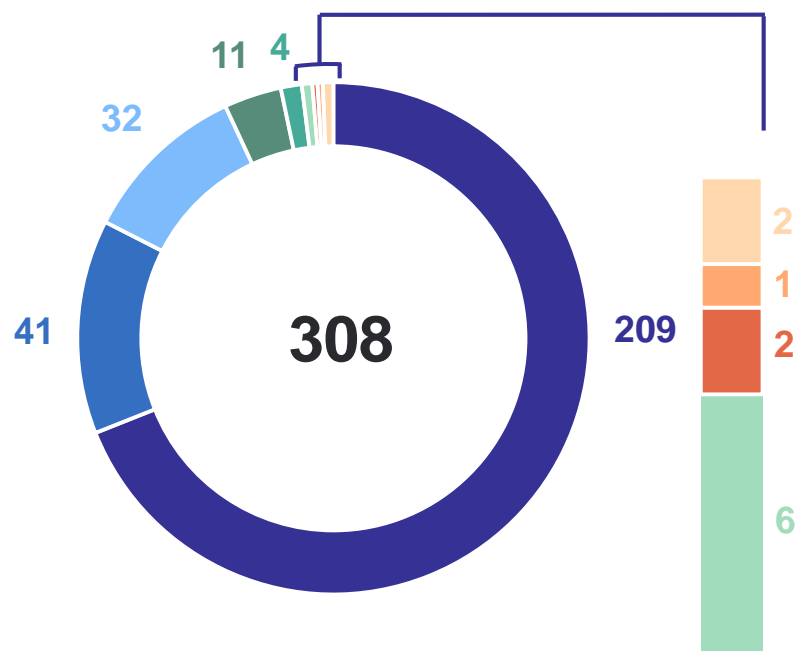
*Без учета прибывших из новых территорий Российской Федерации.

МИГРАЦИОННЫЙ ОБМЕН НАСЕЛЕНИЕМ РЕСПУБЛИКИ АЛТАЙ С ТЕРРИТОРИЯМИ СИБИРСКОГО ФЕДЕРАЛЬНОГО ОКРУГА

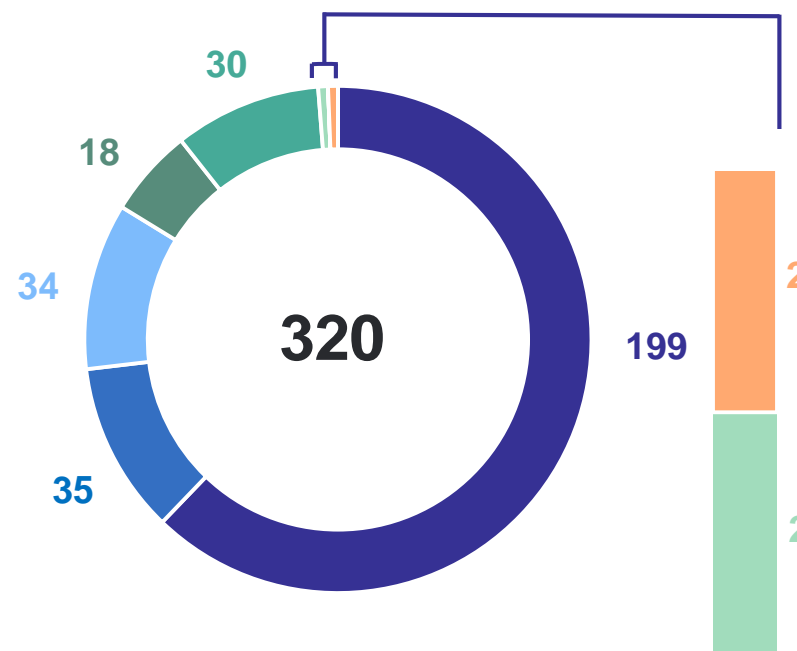
человек

январь – февраль 2024 года

Прибывшие



Выбывшие



- Алтайский край
- Новосибирская область
- Кемеровская область
- Томская область
- Красноярский край
- Омская область
- Иркутская область
- Республика Тыва
- Республика Хакасия

МИГРАЦИОННЫЙ ОБМЕН НАСЕЛЕНИЕМ РЕСПУБЛИКИ АЛТАЙ С ЗАРУБЕЖНЫМИ СТРАНАМИ

АЛТАЙКРАЙСТАТ

человек

январь – февраль 2024 г.

Число прибывших

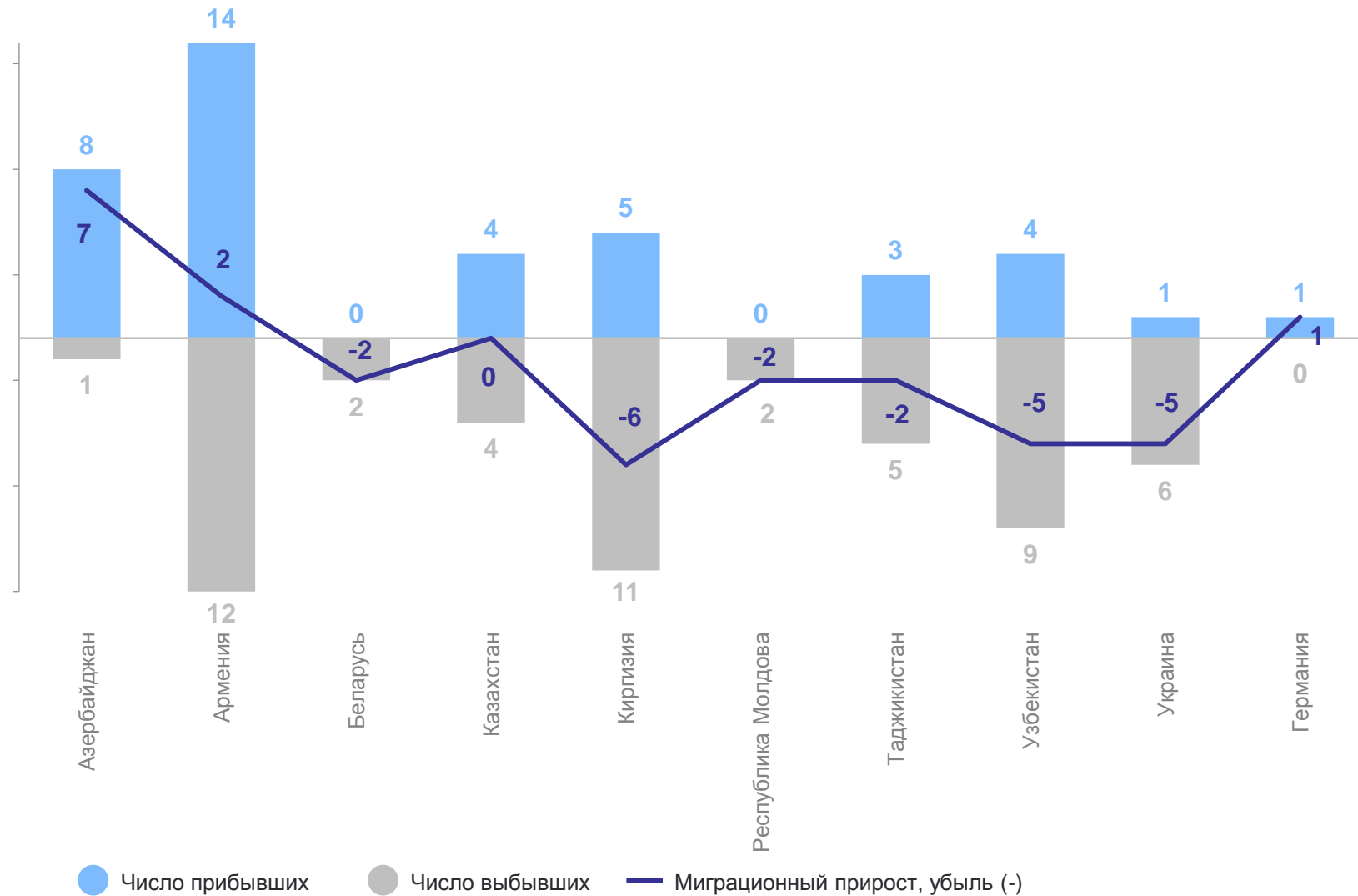
40

Число выбывших

53

Миграционный прирост,
убыль (-) населения

-13



3

Общий прирост населения

ОБЩИЙ ПРИРОСТ НАСЕЛЕНИЯ РЕСПУБЛИКИ АЛТАЙ

АЛТАЙКРАЙСТАТ

человек

Общий прирост,
убыль(-) населения

за январь – февраль 2024 г.

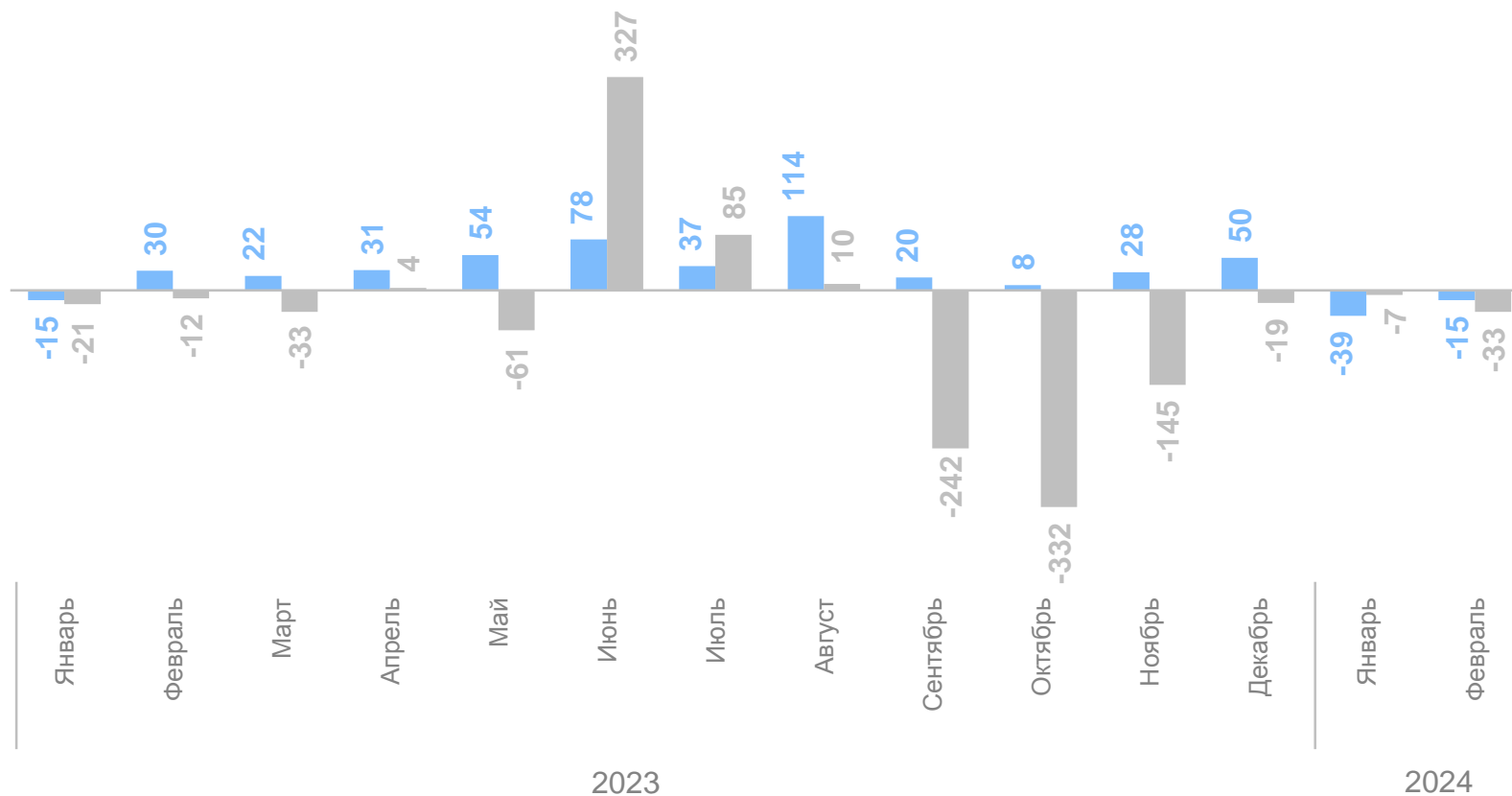
-94

за январь – февраль 2023 г.

-18

Численность населения
на 1 марта 2024

210 671



● Естественный прирост, убыль (-) ● Миграционный прирост, убыль (-)