

СВЕДЕНИЯ О ДЕЯТЕЛЬНОСТИ АВТОМОБИЛЬНОГО ТРАНСПОРТА В РЕСПУБЛИКЕ АЛТАЙ

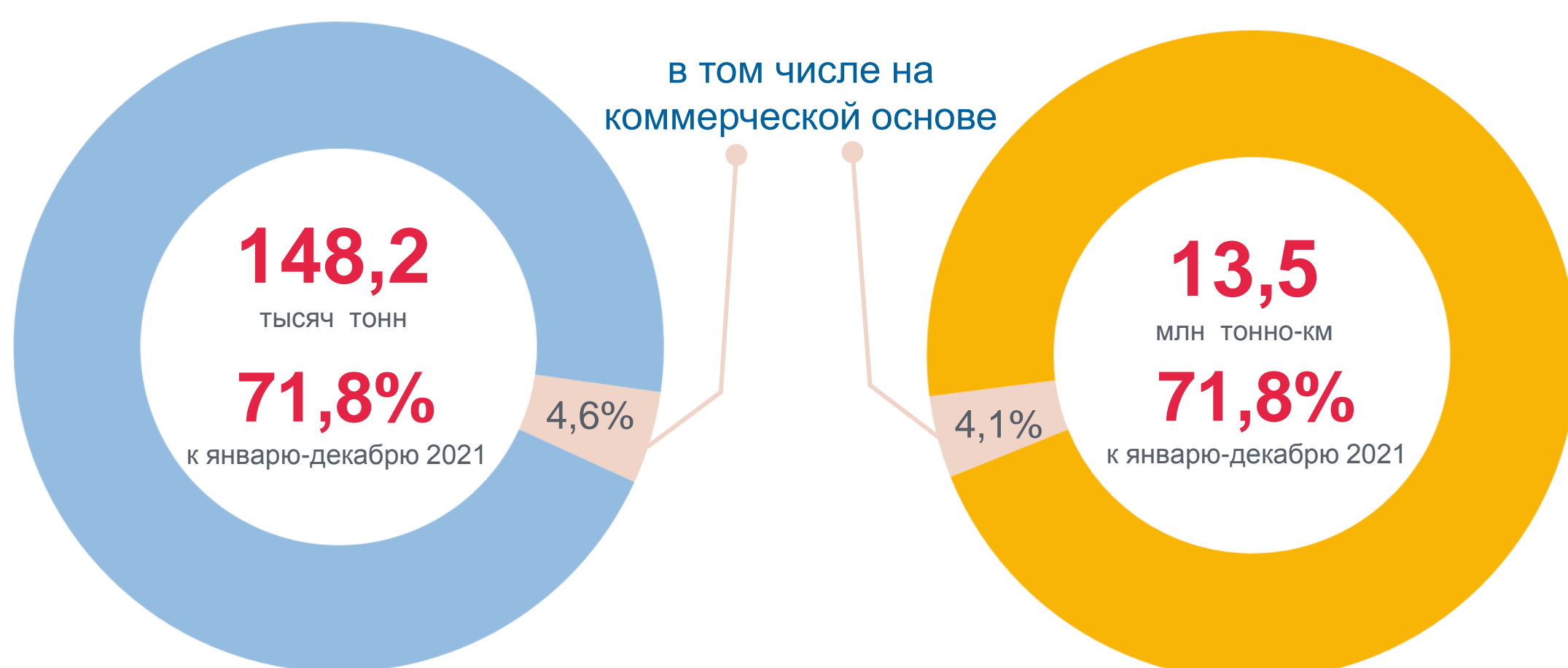


Автомобильный грузовой транспорт *

январь - декабрь 2022

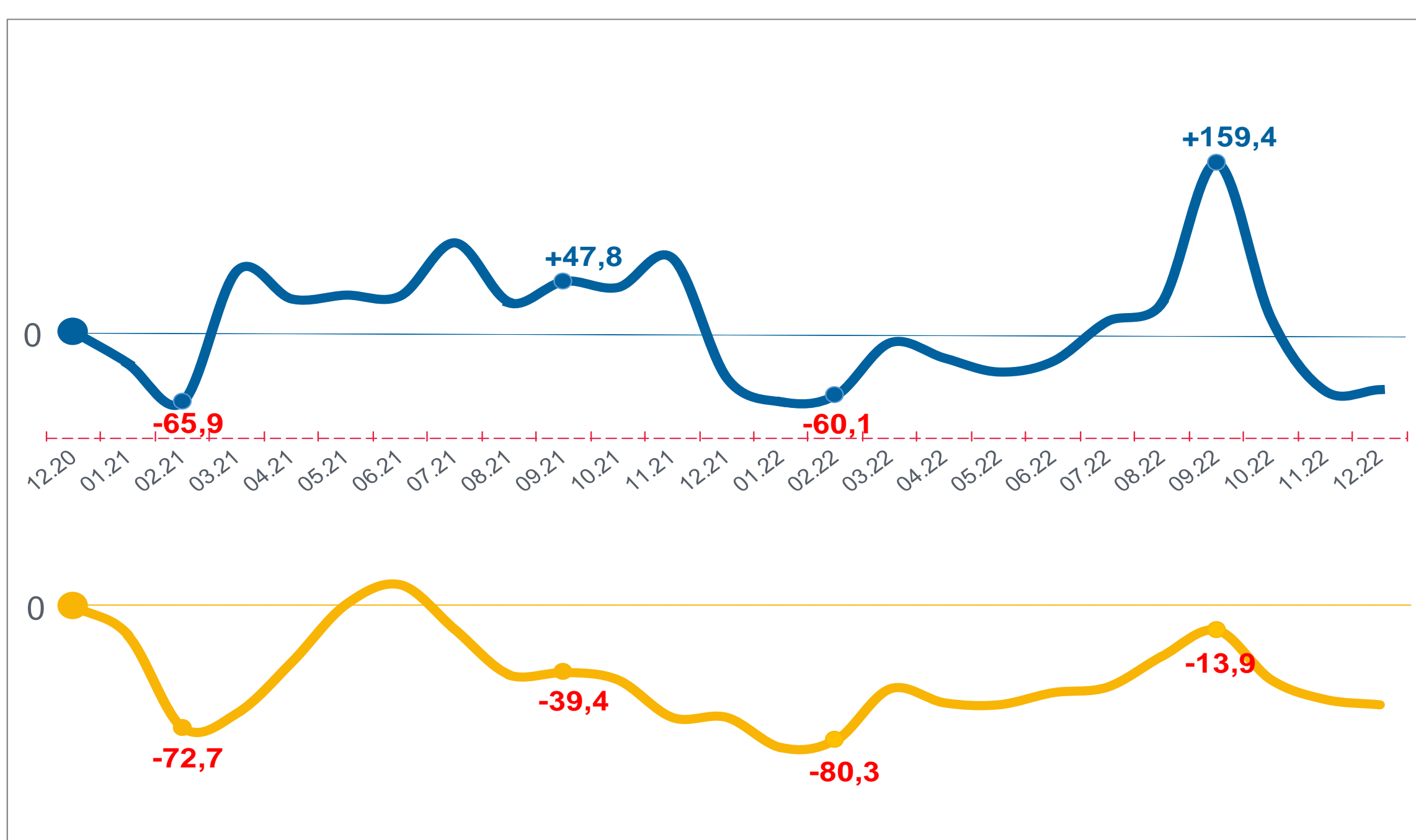
перевезено грузов

грузооборот



в % к декабрю 2020 года

Приведены наибольшее и наименьшее значения показателя за год.



перевезено грузов



грузооборот

* По юридическим лицам всех видов экономической деятельности (без оценки деятельности субъектов малого предпринимательства).

Автомобильный пассажирский транспорт общего пользования **



январь - декабрь 2022

перевезено пассажиров

9,6
млн человек

85,8 %
к январю-декабрю 2021

пассажирооборот

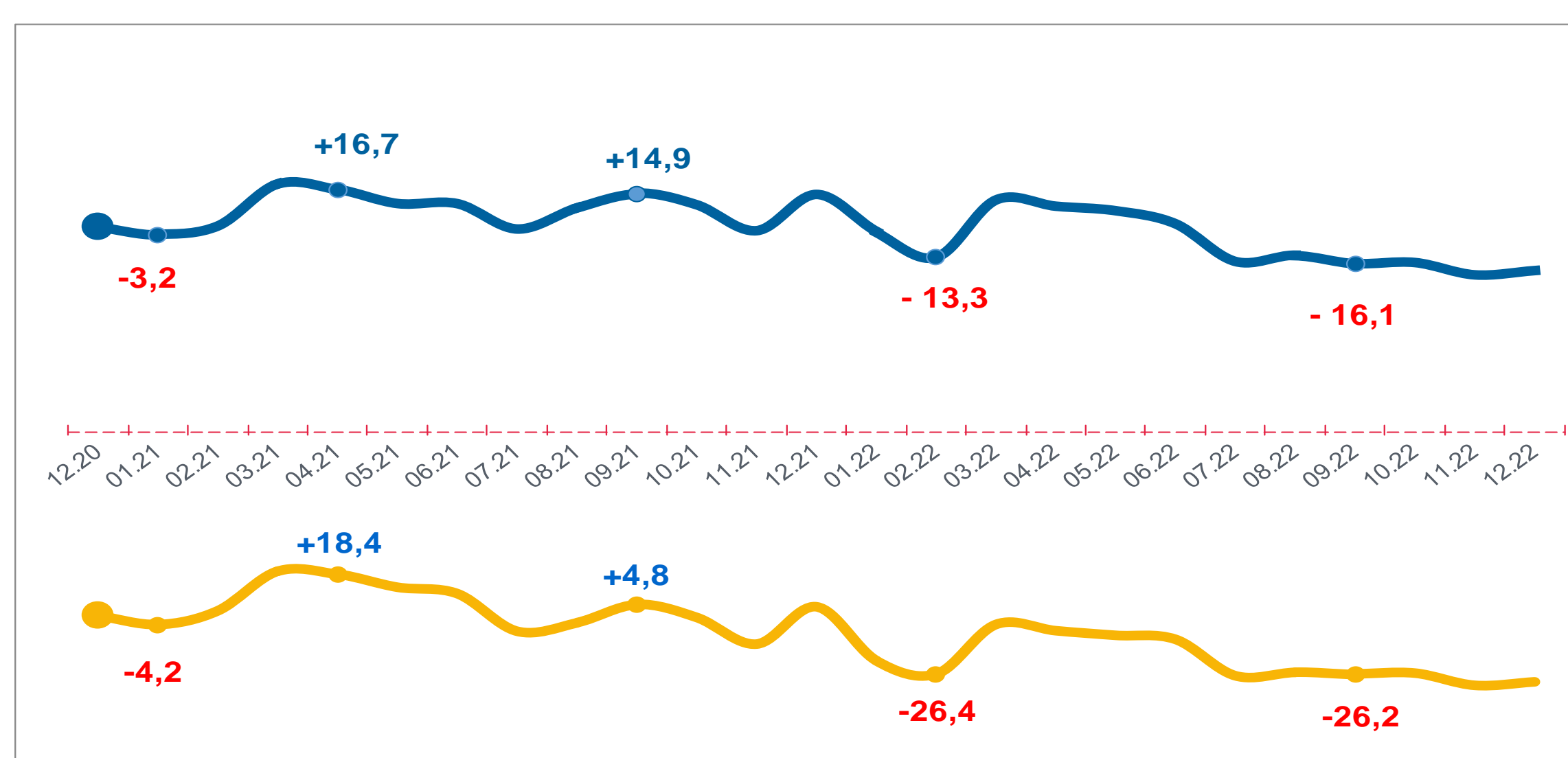
153,7
млн пасс-км

78,0 %
к январю-декабрю 2021



в % к декабрю 2020 года

Приведены наибольшее и наименьшее значения показателя за год.



перевезено пассажиров



пассажирооборот

Пассажирооборот по регионам СФО

Январь-декабрь 2022,
в % к итогу по СФО

Прирост, снижение
к январю-декабрю 2021, %

Республика Алтай	1,3%	-22,0%
Республика Тыва	1,9%	+17,5%
Республика Хакасия	1,5%	+17,2%
Алтайский край	10,9%	+9,6%
Красноярский край	17,4%	+6,8%
Иркутская область	13,5%	+4,8%
Кемеровская область	17,8%	+4,2%
Новосибирская область	20,1%	-5,6%
Омская область	8,2%	+4,8%
Томская область	7,4%	+0,0%

** С учетом работы, выполненной малыми автотранспортными предприятиями и предпринимателями, осуществляющими деятельность без образования юридического лица по автобусным маршрутам общего пользования (без учета перевозки пассажиров по заказам и туристско-экскурсионным маршрутам на коммерческой основе).