



Отдельные показатели деятельности организаций туриндустрии*

Оценка туристского потока (по числу поездок)

1 038

тыс. поездок

Валовая добавленная стоимость** в основных ценах

6 843,6

млн рублей

Среднесписочная численность работников***

1 992

человек

Среднемесячная начисленная заработная плата работников***

66 215

рублей

Платные услуги в сфере туризма

Туристские



млн рублей

к 2022 году

667,6

127,2%

Гостиниц и аналогичных средств размещения

2 899,4

105,5%

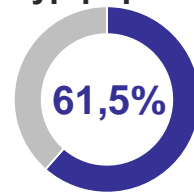
Специализированных коллективных средств размещения

635,0

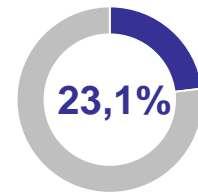
106,4%

Основные показатели деятельности турфирм

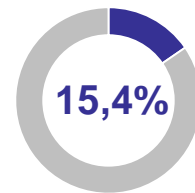
39 турфирм



туроператорская деятельность



туроператорская и турагентская деятельность



турагентская деятельность

Реализовано турпакетов населению

12,9

тыс. единиц

646,3

млн рублей

98,1%

к 2022 году

105,3%

к 2022 году

Число обслуженных туристов

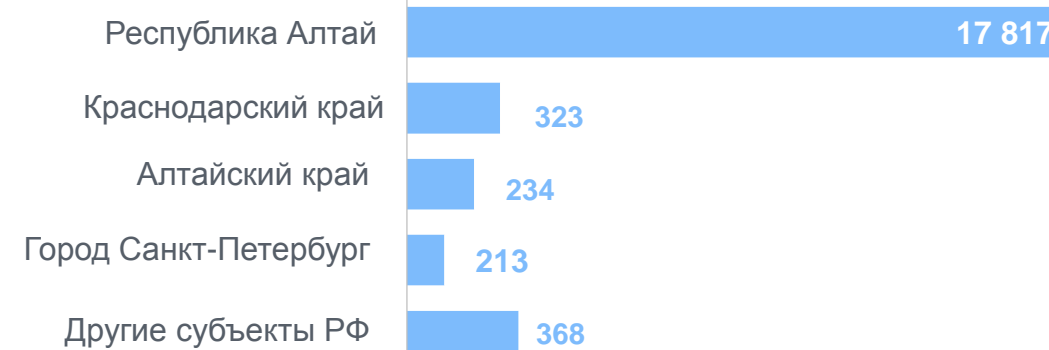


95,0% по России

5,0% по другим странам

География поездок туристов, обслуженных турфирмами Республики Алтай, человек

По Российской Федерации

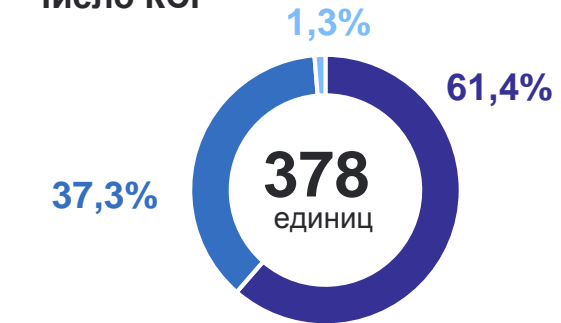


По зарубежным странам



Основные показатели деятельности коллективных средств размещения

Число КСР



37,3%

1,3%

61,4%

- Организации отдыха
- Гостиницы и аналогичные
- Санаторно-курортные организации

Число мест

18,7

тыс. единиц

Число ночевок

1 347,4

тыс. единиц

Численность размещенных лиц

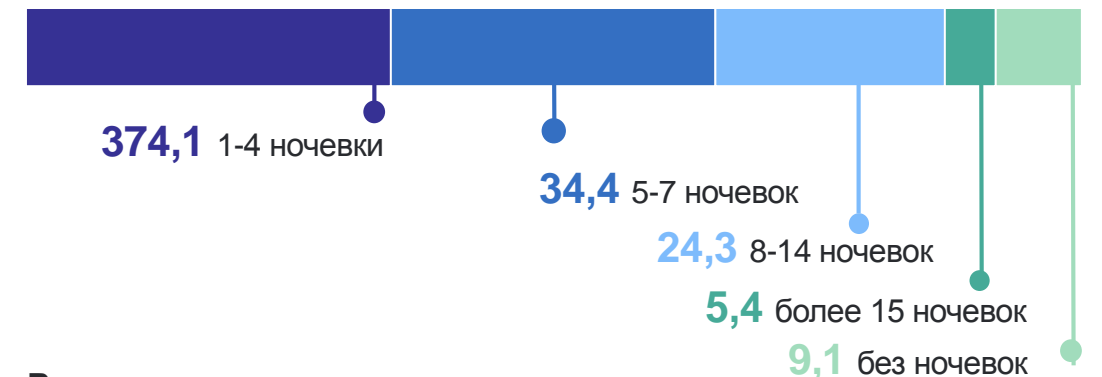
447,3

тыс. человек


129,4%

к 2022 году

Распределение размещенных лиц по продолжительности пребывания, тыс. человек



Распределение размещенных лиц по целям поездок, в % к итогу



* По собирательной группировке «Туризм» на основе ОКВЭД2, подробно на сайте Росстата <https://rosstat.gov.ru/statistics/turizm>.

** Оценка 2022 год

*** По крупным и средним организациям, средняя численность работников которых превышает 15 человек.