



ФЕДЕРАЛЬНАЯ СЛУЖБА
ГОСУДАРСТВЕННОЙ СТАТИСТИКИ

Итоги выборочного наблюдения доходов населения и участия в социальных программах по Республике Алтай

Алтайкрайстат
за 2021 год

- 01 РАЗМЕР И СОСТАВ ОБСЛЕДОВАННЫХ ДОМАШНИХ ХОЗЯЙСТВ ПО ВОЗРАСТУ
- 02 РАЗМЕР И СОСТАВ ОБСЛЕДОВАННЫХ ДОМАШНИХ ХОЗЯЙСТВ ПО ЗАНЯТОСТИ
- 03 УРОВЕНЬ И СТРУКТУРА ДЕНЕЖНЫХ ДОХОДОВ ДОМАШНИХ ХОЗЯЙСТВ
- 04 УРОВЕНЬ И СТРУКТУРА СОВОКУПНЫХ ДОХОДОВ ДОМАШНИХ ХОЗЯЙСТВ
- 05 УРОВЕНЬ И СТРУКТУРА СОЦИАЛЬНЫХ ПОСОБИЙ, КОМПЕНСАЦИЙ И ИНЫХ ВЫПЛАТ
- 06 УРОВЕНЬ И СТРУКТУРА СОЦИАЛЬНЫХ ПОСОБИЙ, КОМПЕНСАЦИЙ И ИНЫХ ВЫПЛАТ
- 07 УРОВЕНЬ ДЕНЕЖНЫХ ДОХОДОВ ДОМАШНИХ ХОЗЯЙСТВ ПО 10-ПРОЦЕНТНЫМ (ДЕЦИЛЬНЫМ) ГРУППАМ
- 08 УРОВЕНЬ ДЕНЕЖНЫХ ДОХОДОВ ДОМАШНИХ ХОЗЯЙСТВ ПО ГРУППАМ С ДОХОДАМИ НИЖЕ И ВЫШЕ ГРАНИЦЫ БЕДНОСТИ





РАЗМЕР И СОСТАВ ОБСЛЕДОВАННЫХ ДОМАШНИХ ХОЗЯЙСТВ ПО ВОЗРАСТУ в 2021 году

(в процентах)

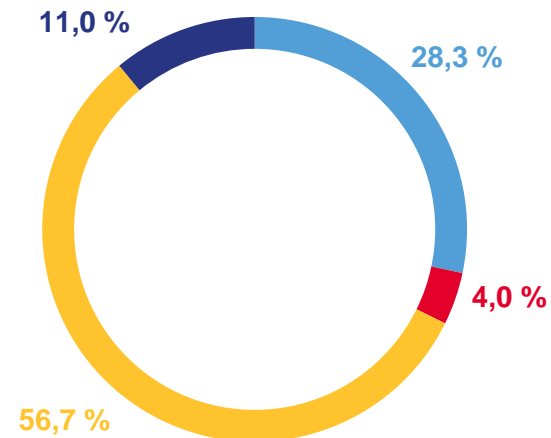
Все респонденты



- Дети в возрасте до 18 лет *
- Молодежь в возрасте 18-24 лет
- Лица в возрасте 25-64 лет
- Лица в возрасте 65 лет и старше

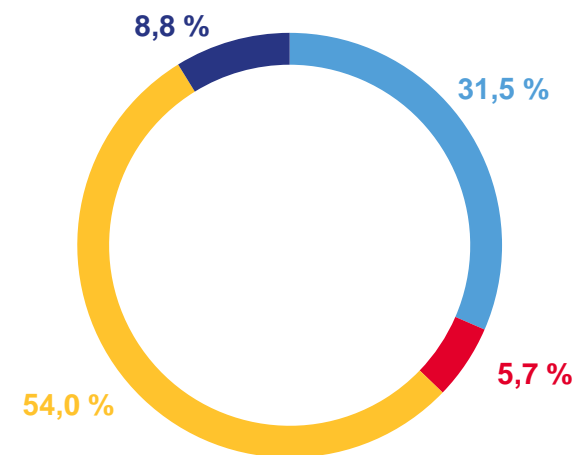
в городских населенных пунктах

2,4
средний размер домохозяйства



в сельских населенных пунктах

2,9
средний размер домохозяйства



* Включая лиц в возрасте 16-17 лет, состоящих в браке

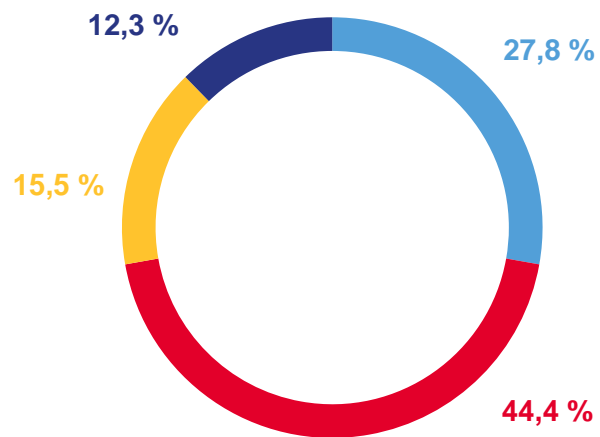




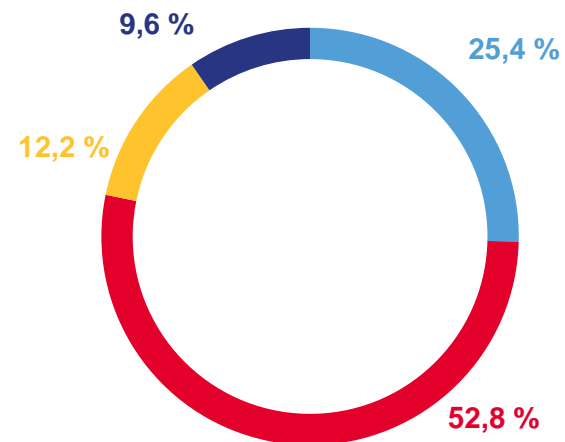
РАЗМЕР И СОСТАВ ОБСЛЕДОВАННЫХ ДОМАШНИХ ХОЗЯЙСТВ ПО ЗАНЯТОСТИ в 2021 году

(в процентах)

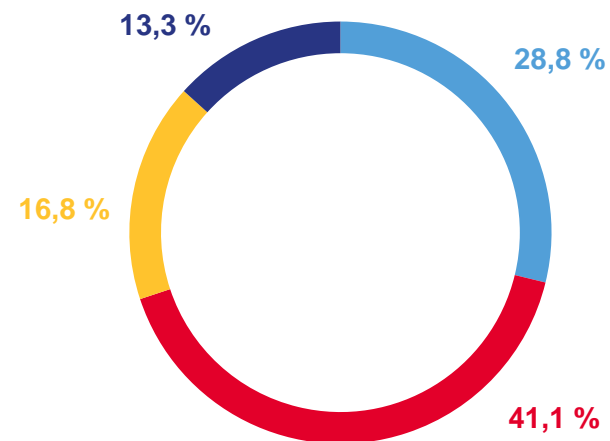
Все респонденты







в городских населенных пунктах



в сельских населенных пунктах



-  Дети в возрасте до 16 лет
-  Лица в возрасте 16 лет и более, занятые в экономике (включая работающих пенсионеров)
-  Неработающие пенсионеры **
-  Иные категории незанятого населения

** Всех возрастных групп



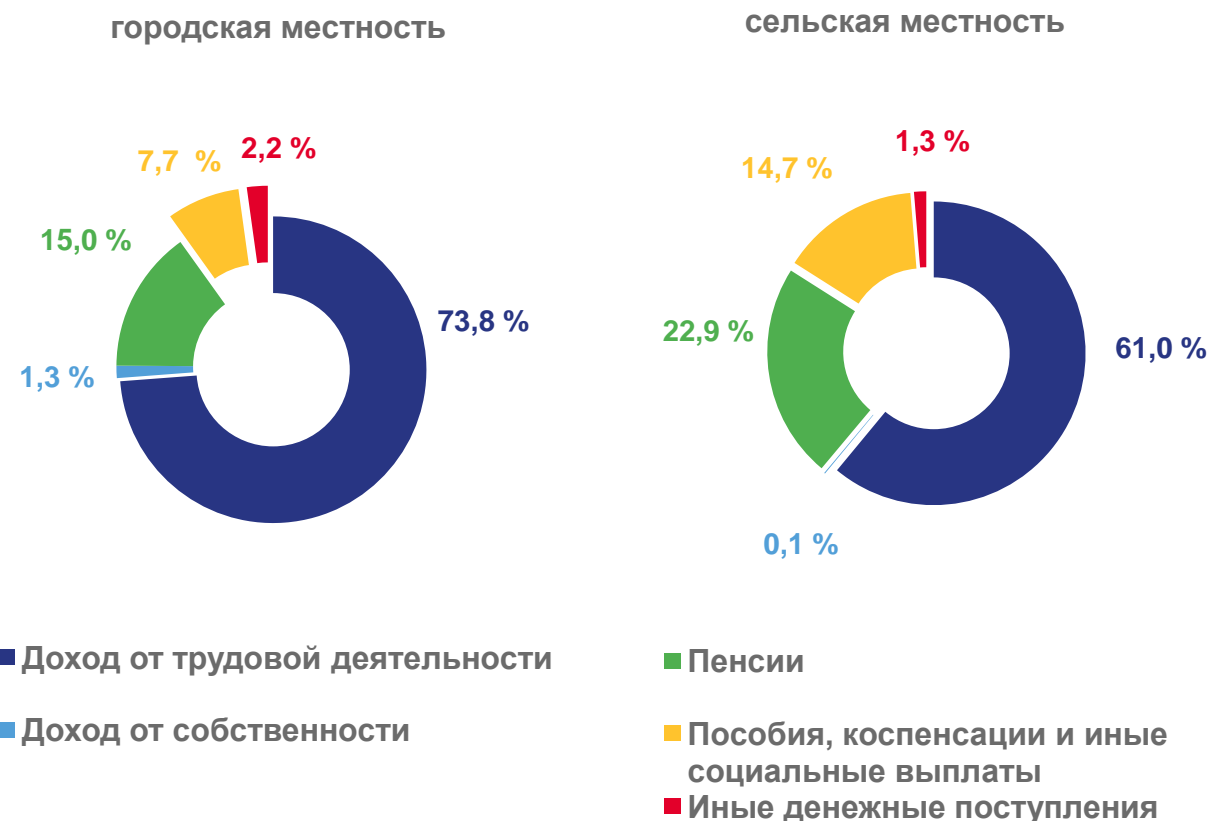


УРОВЕНЬ И СТРУКТУРА ДЕНЕЖНЫХ ДОХОДОВ ДОМАШНИХ ХОЗЯЙСТВ в 2021 году

(в среднем на члена домохозяйства в месяц, рублей)

Денежный доход — всего	20 169
Доход от трудовой деятельности	13 325
Доход от собственности	109
Пенсии	3 990
Пособия, компенсации и иные социальные выплаты	2 406
Иные денежные поступления от частных лиц и организаций	339
Трансферты, переданные	2 767
Располагаемый денежный доход	17 402

Структура денежных доходов в зависимости от места проживания в 2021 году





РАСПОЛАГАЕМЫЕ ДЕНЕЖНЫЕ ДОХОДЫ ПО РЕГИОНАМ СИБИРСКОГО ФЕДЕРАЛЬНОГО ОКРУГА в 2021 году

(в среднем на члена домохозяйства в месяц, рублей)

Российская Федерация – 30 023





УРОВЕНЬ И СТРУКТУРА СОВОКУПНЫХ ДОХОДОВ ДОМАШНИХ ХОЗЯЙСТВ в 2021 году

(в среднем на члена домохозяйства в месяц, рублей)

Совокупный доход — всего **21 569**

Доход от трудовой деятельности
(включая натуральные поступления) **14 407**

из него:

денежная оценка использованной
на личное потребление
сельскохозяйственной продукции
собственного производства **1 058**

Доход от собственности **109**

Трансферты, полученные в денежной
и натуральной форме **7 053**

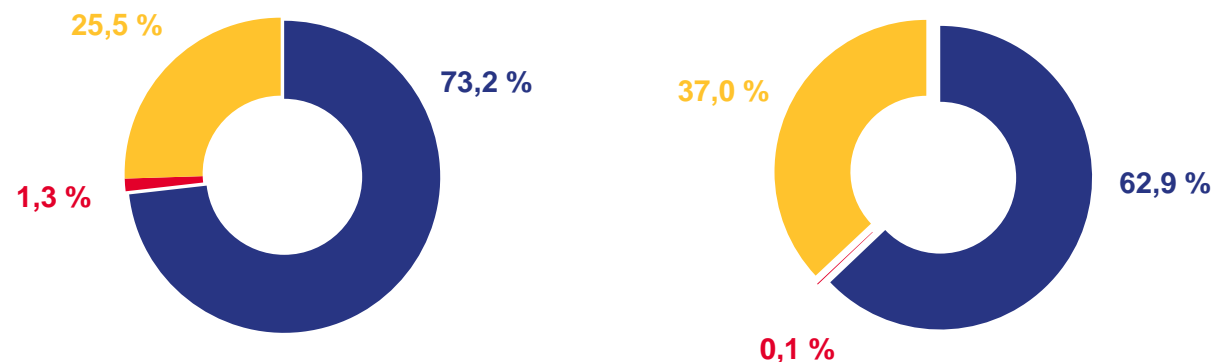
Трансферты, переданные **2 767**

Располагаемый совокупный доход **18 802**

Структура совокупных доходов
в зависимости от места проживания в 2021 году

городская местность

сельская местность



■ Доход от трудовой деятельности

■ Доход от собственности

■ Трансферты, полученные в денежной и натуральной форме



РАСПОЛАГАЕМЫЕ СОВОКУПНЫЕ ДОХОДЫ ПО РЕГИОНАМ СИБИРСКОГО ФЕДЕРАЛЬНОГО ОКРУГА в 2021 году

(в среднем на члена домохозяйства в месяц, рублей)

Российская Федерация – 30 725





УРОВЕНЬ И СТРУКТУРА СОЦИАЛЬНЫХ ПОСОБИЙ, КОМПЕНСАЦИЙ И ИНЫХ ВЫПЛАТ в 2021 году

в среднем на члена домохозяйства в месяц

уровень, рублей

916,2

708,2

225,5

220,0

210,4

61,0

41,9

23,2

Пособия и компенсационные выплаты на детей

Пособия и другие социальные выплаты лицам,
имеющим право на получение мер социальной
поддержки

Другие выплаты *

Дополнительные меры социальной поддержки,
назначенные лицам в возрасте 16 лет и более

Возмещение стоимости материнского капитала

Пособия и иная денежная помощь малоимущим семьям
и семьям в сложной жизненной ситуации

Пособия по безработице и иные выплаты,
предусмотренные для лиц, потерявших работу

Жилищные субсидии и иная денежная помощь
на оплату жилищно-коммунальных услуг

структура, процентов

38,1

29,4

9,4

9,2

8,7

2,5

1,7

1,0

* Стипендии и другая денежная помощь обучающимся в образовательных организациях, выплаты по уходу за другими лицами, нуждающимися в посторонней помощи





УРОВЕНЬ СОЦИАЛЬНЫХ ПОСОБИЙ, КОМПЕНСАЦИЙ И ИНЫХ ВЫПЛАТ ПО РЕГИОНАМ СИБИРСКОГО ФЕДЕРАЛЬНОГО ОКРУГА в 2021 году

(в среднем на члена домохозяйства в месяц, рублей)





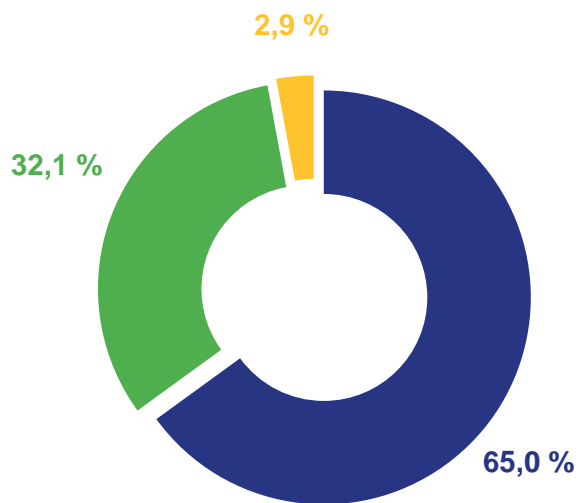
УРОВЕНЬ ДЕНЕЖНЫХ ДОХОДОВ ДОМАШНИХ ХОЗЯЙСТВ ПО 10-ПРОЦЕНТНЫМ (ДЕЦИЛЬНЫМ) ГРУППАМ в 2021 году

(в среднем на члена домохозяйства в месяц, рублей)

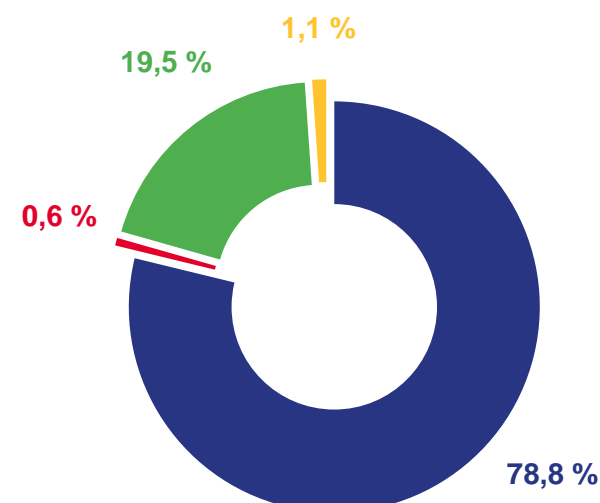
	1 группа	10 группа
Денежный доход — всего	5 309	50 102
Доход от трудовой деятельности	3 448	39 469
Доход от собственности	1	288
Социальные выплаты	1 706	9 792
Иные денежные поступления	153	554

Структура денежных доходов домашних хозяйств по группам, %

1 группа
(с наименьшими доходами)



10 группа
(с наибольшими доходами)



■ Доход от трудовой деятельности

■ Доход от собственности

■ Социальные выплаты

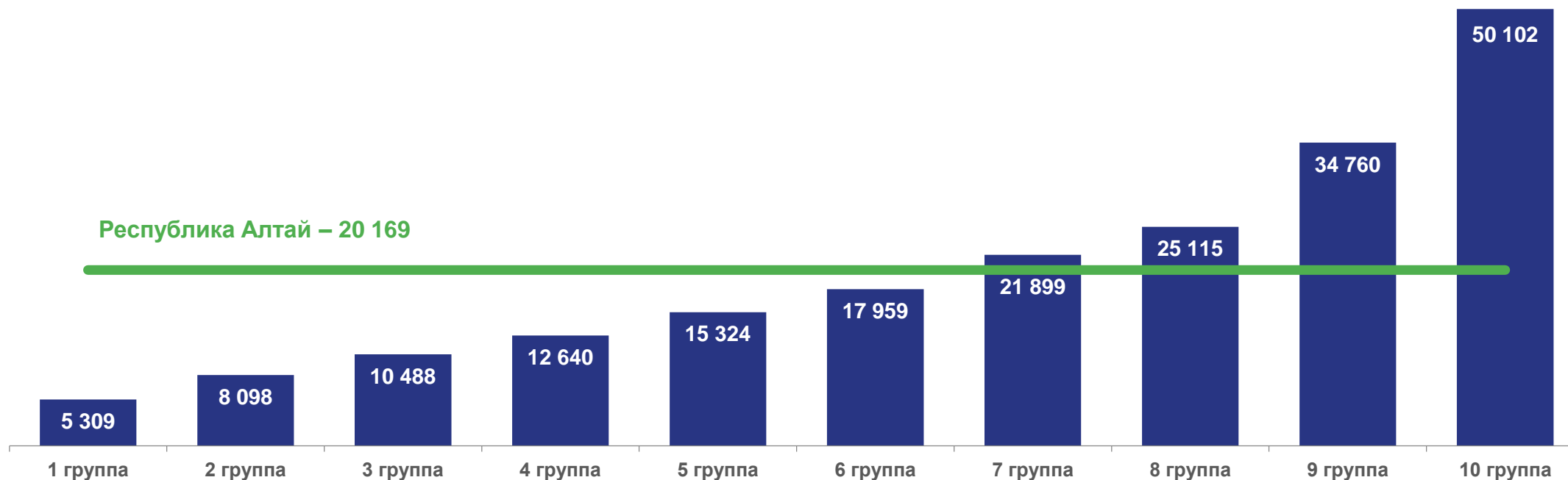
■ Иные денежные поступления





УРОВЕНЬ ДЕНЕЖНЫХ ДОХОДОВ ДОМАШНИХ ХОЗЯЙСТВ ПО 10-ПРОЦЕНТНЫМ (ДЕЦИЛЬНЫМ ГРУППАМ) в 2021 году

(в среднем на члена домохозяйства в месяц, рублей)





УРОВЕНЬ ДЕНЕЖНЫХ ДОХОДОВ ДОМАШНИХ ХОЗЯЙСТВ ПО ГРУППАМ С ДОХОДАМИ НИЖЕ И ВЫШЕ ГРАНИЦЫ БЕДНОСТИ в 2021 году

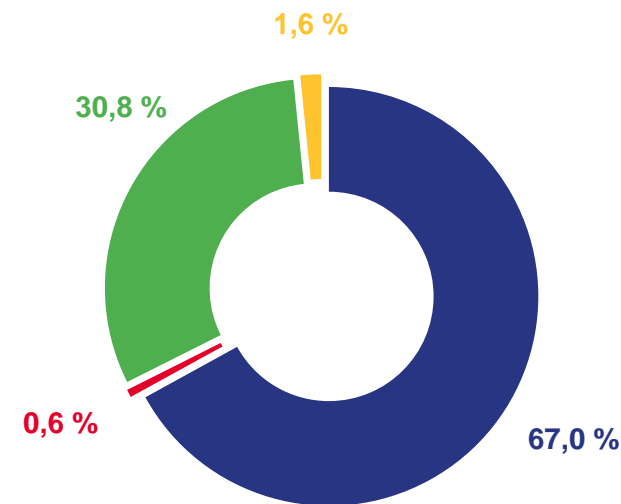
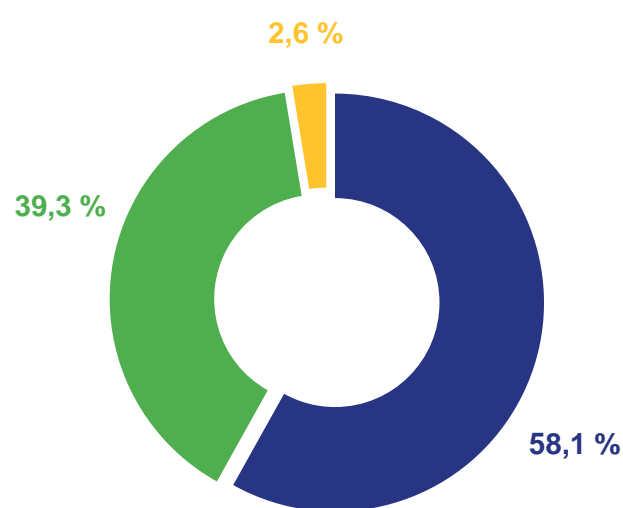
(в среднем на члена домохозяйства в месяц, рублей)

	ниже границы бедности	выше границы бедности
Денежный доход — всего	7 698	24 979
Доход от трудовой деятельности	4 472	16 740
Доход от собственности	1	151
Социальные выплаты	3 022	7 697
Иные денежные поступления	203	391

Структура денежных доходов домашних хозяйств по группам, %

ниже границы бедности

выше границы бедности



■ Доход от трудовой деятельности

■ Доход от собственности

■ Социальные выплаты

■ Иные денежные поступления

