

**Статистические
публикации
и информационные
услуги**

*Каталог
2026*

Обращаем Ваше внимание!

Согласно действующему законодательству единственным собственником официальной статистической информации в крае является Управление Федеральной службы государственной статистики по Алтайскому краю и Республике Алтай.

Приобретенные в Алтайкрайстате статистические публикации и информация не подлежат тиражированию и переизданию.

При использовании материалов Алтайкрайстата в средствах массовой информации, научных трудах и т.д. ссылка на источник информации обязательна.

Алтайкрайстат благодарит своих нынешних и будущих партнеров за интерес, проявленный к нашей информации!

К вашим услугам представлен перечень статистических публикаций, а также возможность получения информации по индивидуальным заказам.

ВЫ МОЖЕТЕ:

Приобрести:

- ✓ сборники, доклады, бюллетени, аналитические материалы
- ✓ экспресс-анализы, аналитические записки, аналитические обзоры по индивидуальному запросу

Заказать:

- ✓ информационно-статистические материалы по разовому запросу

Информация может быть представлена в разрезе:

- ✓ Алтайского края
- ✓ городов и районов края

Мы предлагаем удобный способ получения информации:

- ✓ электронная версия (электронной почтой)
- ✓ печатное издание (черно-белая и цветная печать)

В каталоге возможны изменения по срокам и стоимости выпускаемых статистических публикаций.

По вопросам заключения договоров и оформления заказов обращайтесь по адресу:

656049, г. Барнаул, ул. Чернышевского, 57

**ОТДЕЛ ИНФОРМАЦИОННО-
СТАТИСТИЧЕСКИХ УСЛУГ**

Кабинет 108, 112, 114

РЕЖИМ РАБОТЫ:

пн-чт 8:00-17:00, пт. 8:00-16:00

перерыв 12:00-12:48

тел.: 200-573

e-mail: 22@rosstat.gov.ru

<https://22.rosstat.gov.ru>

**УПРАВЛЕНИЕ ФЕДЕРАЛЬНОЙ СЛУЖБЫ ГОСУДАРСТВЕННОЙ СТАТИСТИКИ
ПО АЛТАЙСКОМУ КРАЮ И РЕСПУБЛИКЕ АЛТАЙ**

Руководитель Приемная № 1	20-04-71
Заместители руководителя Приемная № 2	20-10-71
Отделы	
Отдел сводных статистических работ и общественных связей	20-05-54
Отдел статистики региональных счетов и балансов	20-05-57
Отдел статистики предприятий	20-05-62
Отдел статистики цен и финансов	20-05-59
Отдел статистики сельского хозяйства и окружающей природной среды	20-05-60
Отдел статистики рыночных услуг	20-05-58
Отдел статистики труда, образования, науки и инноваций	20-05-63
Отдел статистики уровня жизни и обследований домашних хозяйств	20-05-65
Отдел статистики строительства, инвестиций и жилищно-коммунального хозяйства	20-05-64
Отдел статистики населения и здравоохранения	20-05-56
Отдел организации и проведения переписей и обследований	20-05-69
Отдел ведения Статистического регистра и общероссийских классификаторов	20-05-61
Административный отдел	20-05-66
Отдел финансового и имущественного обеспечения	20-05-67
Отдел информационно-статистических услуг	20-05-73
Отдел информации	20-05-72

СОДЕРЖАНИЕ

Информационно-аналитические материалы о социально-экономическом положении края	6
Макроэкономические показатели	9
Показатели деятельности организаций	11
Промышленное производство	13
Наука и инновации	17
Сельское хозяйство	19
Строительство и инвестиции	24
Транспорт	28
Финансы	30
Рынок труда и заработная плата	33
Малый бизнес	36
Уровень жизни населения	38
Цены	41
Оптовая торговля	43
Розничная торговля	45
Платные услуги	47
Численность населения	49
Образование	51
Здравоохранение	53
Туризм и отдых	55
Жилищно-коммунальное хозяйство	57
Природные ресурсы и охрана окружающей среды	60
Информационные материалы о социально-экономическом положении города Барнаула	62



ИНФОРМАЦИОННО- АНАЛИТИЧЕСКИЕ МАТЕРИАЛЫ О СОЦИАЛЬНО- ЭКОНОМИЧЕСКОМ ПОЛОЖЕНИИ КРАЯ

- ◆ по Алтайскому краю
- ◆ по муниципальным
и городским округам,
муниципальным районам

ИНФОРМАЦИОННО-АНАЛИТИЧЕСКИЕ МАТЕРИАЛЫ О СОЦИАЛЬНО-ЭКОНОМИЧЕСКОМ ПОЛОЖЕНИИ КРАЯ

Индекс, периодич- ность	Наименование статистической информации	Цена 1 экз., рублей		
		ч/б	цв.	эл. версия
ДОКЛАДЫ				
<u>10020</u> квартальная март июнь сентябрь декабрь	Социально-экономическое положение муниципальных и городских округов, муниципальных районов Алтайского края. Представлен оперативный материал по основным видам экономической деятельности, рынку труда, финансам и социальным вопросам.	2288	х	1804
СБОРНИКИ				
<u>10050</u> годовая декабрь	Основные показатели экономического и социального положения муниципальных и городских округов, муниципальных районов Алтайского края. 2021-2025 Представлены данные, характеризующие социальную сферу, демографические процессы, трудовые ресурсы и занятость населения, уровень жизни населения, положение в организациях отдельных видов экономической деятельности, финансовое состояние организаций, инвестиции.	х	7858	6165
<u>10110</u> годовая декабрь	Паспорт социально-экономического развития муниципального района (городского, муниципального округа). 2017-2025 (за один паспорт) Представлены статистические данные, характеризующие социально-экономическое положение отдельно взятой территории края. Информация приведена в виде динамических рядов. Ежегодно производится актуализация информационного фонда.	590	х	385
<u>10120</u> годовая декабрь	Основные показатели социально-экономического развития Алтайского края (паспорт). 2017-2025 Представлены утвержденные статистические данные, характеризующие социально-экономическое положение Алтайского края. Информация приведена в виде динамических рядов. Ежегодно производится актуализация информационного фонда.	3622	х	2807

Индекс, периодич- ность	Наименование статистической информации	Цена 1 экз., рублей		
		ч/б	цв.	эл. версия
10260 годовая декабрь	Социальный атлас муниципальных образований Алтайского края. 2021-2025 Представлены данные о социально-экономическом положении городских и муниципальных округов, муниципальных районов, городских и сельских поселений. Информация представлена в виде таблиц, картограмм и диаграмм.	х	19736	15872
БЮЛЛЕТЕНИ				
10090 месячная на 24-25 рабочий день	Краткосрочные экономические показатели Алтайского края. Представлены показатели, характеризующие состояние экономики, финансов, уровень инфляции, уровень жизни населения и его занятость, производство важнейших видов промышленной продукции в натуральном выражении. Данные приведены за текущий и предшествующие годы в виде помесечной динамики относительных и абсолютных показателей.	3152	х	2200
ИНФОРМАЦИОННЫЕ МАТЕРИАЛЫ				
10360 квартальная февраль май август ноябрь	Социально-экономическое развитие моно профильных территорий Алтайского края по крупным и средним организациям.	1318	х	1158
10370 месячная на 23 рабочий день	Показатели социально-экономического положения муниципальных и городских округов, муниципальных районов Алтайского края (по крупным и средним организациям).	1770	х	1290



МАКРОЭКОНОМИЧЕСКИЕ ПОКАЗАТЕЛИ

- ◆ Производство валового
регионального продукта
- ◆ Показатели системы национальных
счетов

МАКРОЭКОНОМИЧЕСКИЕ ПОКАЗАТЕЛИ

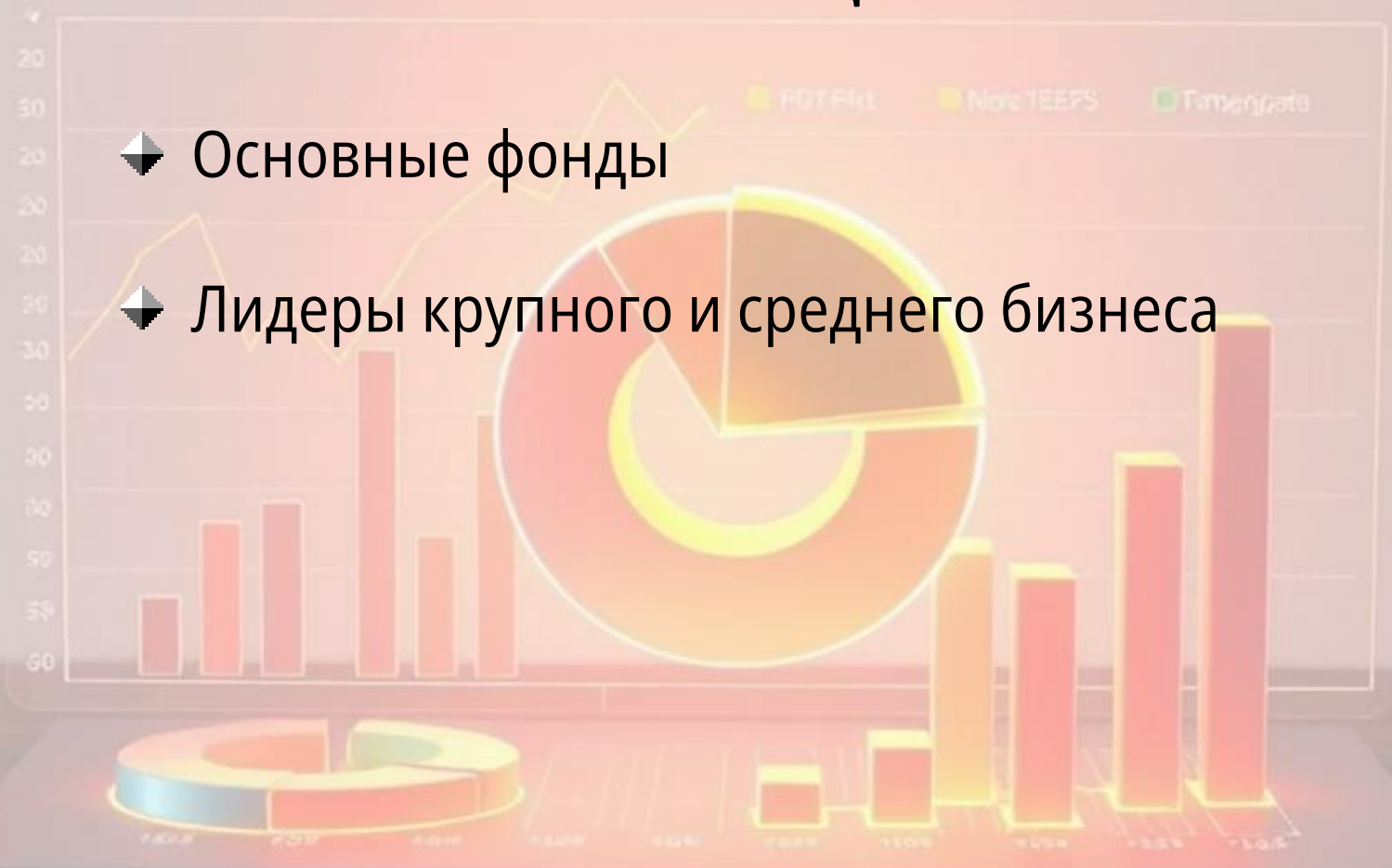
Индекс, периодич- ность	Наименование статистической информации	Цена 1 экз., рублей		
		ч/б	цв.	эл. версия
<i>ЭКОНОМИКО-СТАТИСТИЧЕСКИЕ МАТЕРИАЛЫ</i>				
<i>ЭКСПРЕСС-АНАЛИЗ</i>				
20050 годовая март	Валовой региональный продукт по Алтайскому краю (утвержденные данные). 2023	1316	х	1290
20055 годовая март	Валовой региональный продукт по Алтайскому краю (утвержденная третья оценка). 2024	1329	х	1290



ПОКАЗАТЕЛИ ДЕЯТЕЛЬНОСТИ ОРГАНИЗАЦИЙ

◆ Основные фонды

◆ Лидеры крупного и среднего бизнеса



ПОКАЗАТЕЛИ ДЕЯТЕЛЬНОСТИ ОРГАНИЗАЦИЙ

Индекс, периодич- ность	Наименование статистической информации	Цена 1 экз., рублей		
		ч/б	цв.	эл. версия
СБОРНИКИ				
30140 годовая октябрь	Основные фонды крупных и средних организаций Алтайского края. 2021-2025	x	7337	6477
	Представлена информация о наличии, движении и составе основных средств в крупных и средних коммерческих и некоммерческих организациях. Приведены расчетные показатели, характеризующие воспроизводство основных фондов. Информация приведена в разрезе видов экономической деятельности.			
ЭКОНОМИКО-СТАТИСТИЧЕСКИЕ МАТЕРИАЛЫ				
АНАЛИТИЧЕСКИЙ ОБЗОР				
30100 единовременная ноябрь	Крупный и средний бизнес Алтайского края. 2025	x	16158	14948
	Представлены рейтинги крупных и средних организаций Алтайского края, составленные по совокупному рангу финансовых и статистических показателей. Информация в динамике 2-х лет.			



ПРОМЫШЛЕННОЕ ПРОИЗВОДСТВО

- ◆ Производство и отгрузка промышленной продукции
- ◆ Индекс промышленного производства
- ◆ Производство строительных материалов

ПРОМЫШЛЕННОЕ ПРОИЗВОДСТВО

Индекс, периодич- ность	Наименование статистической информации	Цена 1 экз., рублей		
		ч/б	цв.	эл. версия
ОПЕРАТИВНЫЕ БЮЛЛЕТЕНИ				
<u>40380</u> годовая июль	Средняя цена отгруженной тепловой энергии крупными и средними организациями Алтайского края (по муниципальным образованиям). 2025	2372	x	2346
<u>40420</u> квартальная февраль апрель июль октябрь	Индексы промышленного производства по отдельным видам экономической деятельности в Алтайском крае	392	x	366
СБОРНИКИ				
<u>40220</u> годовая ноябрь	Развитие производства строительных материалов в Алтайском крае. 2021-2025	x	12652	11276
	Представлены статистические показатели, характеризующие производство строительных материалов: выпуск продукции в натуральном выражении, объем отгруженных товаров. Приведены данные о финансовой деятельности, инвестициях в основной капитал, численности работников и среднемесячной заработной плате, уровне и динамике цен производителей, объемах ввоза и вывоза строительных материалов.			
БЮЛЛЕТЕНИ				
<u>40010</u> месячная на 19 рабочий день	Основные показатели работы организаций Алтайского края в сфере производства промышленной продукции	3198	x	2300
	Представлены оперативные данные по отгрузке товаров собственного производства, производству продукции в натуральном выражении, стоимости переработанного давальческого сырья и материалов организаций производителей.			

Индекс, периодич- ность	Наименование статистической информации	Цена 1 экз., рублей		
		ч/б	цв.	эл. версия
40050 квартальная февраль май август ноябрь	Основные показатели работы организаций Алтайского края в сфере производства промышленной продукции (по муниципальным образованиям)	4280	х	3860
	Представлены оперативные данные об объеме отгруженных товаров собственного производства крупными и средними организациями, производстве промышленной продукции в натуральном выражении по полному кругу организаций и индексах промышленного производства в разрезе муниципальных и городских округов, муниципальных районов края.			
40060 годовая сентябрь	Основные показатели работы предприятий Алтайского края в сфере производства промышленной продукции (окончательные итоги). 2025	2446	х	2206
	Представлены данные по итогам разработки годовых отчетов по полному кругу предприятий в разрезе муниципальных и городских округов, муниципальных районов края об индексах промышленного производства, выпуске продукции в натуральном выражении. Сведения об объеме отгруженных товаров собственного производства представлены по крупным и средним организациям.			
40070 годовая сентябрь	Производство промышленной продукции в натуральном выражении в Алтайском крае. 2025	5082	х	3930
	Представлена информация о производстве продукции в натуральном выражении в целом по краю по полному кругу предприятий.			
ЭКОНОМИКО-СТАТИСТИЧЕСКИЕ МАТЕРИАЛЫ				
АНАЛИТИЧЕСКИЙ ОБЗОР				
40200 квартальная февраль май август ноябрь	Ситуация в сфере промышленного производства в Алтайском крае	7882	х	7626
	Представлен детальный анализ состояния промышленного производства края, динамика индекса промышленного производства, выпуск продукции. Дана оценка влияния объемов производства отдельных видов продукции на формирование индексов производства по видам экономической деятельности. Ряд показателей приведен в сравнении с РФ и регионами СФО.			

Индекс, периодич- ность	Наименование статистической информации	Цена 1 экз., рублей		
		ч/б	цв.	эл. версия
<i>ИНФОРМАЦИОННЫЕ МАТЕРИАЛЫ</i>				
<u>40390</u> годовая февраль	Вклад Алтайского края в производство основных видов продукции в РФ и СФО. Январь-декабрь 2025.	2080	х	1948
<u>140140</u> годовая июль	Предприятия Алтайского края - поставщики промышленной продукции в регионы Российской Федерации. 2025	3268	х	2346



НАУКА И ИННОВАЦИИ

- ◆ Научные исследования и разработки
- ◆ Инновационная деятельность организаций
- ◆ Использование информационных и коммуникационных технологий

НАУКА И ИННОВАЦИИ

Индекс, периодич- ность	Наименование статистической информации	Цена 1 экз., рублей		
		ч/б	цв.	эл. версия
СБОРНИКИ				
50190 годовая ноябрь	Состояние и тенденции развития информатизации в Алтайском крае. 2021-2025	x	7194	6042
	Приводятся данные, характеризующие состояние информационных и коммуникационных технологий в организациях Алтайского края: компьютерный парк организаций, локальные вычислительные сети, специальные программные средства, глобальные информационные сети, затраты организаций на ИКТ. Показатели приведены по видам экономической деятельности, по муниципальным и городским округам, муниципальным районам.			
50200 годовая октябрь	Индикаторы науки и инновационной деятельности в Алтайском крае. 2021-2025	x	6966	5910
	Приводятся данные о количестве организаций, выполняющих исследования и разработки, кадрах и финансировании науки, ее материально-технической базе. Представлены показатели, характеризующие развитие технологических, организационных и маркетинговых инноваций.			
ИНФОРМАЦИОННЫЕ МАТЕРИАЛЫ				
50010 годовая август	Использование информационных и коммуникационных технологий в Алтайском крае. 2025	2889	x	2082
	Представлены данные об использовании в организациях персональных компьютеров, глобальных информационных сетей, специальных программ, затратах на информационные и коммуникационные технологии. Показатели приведены по видам экономической деятельности, муниципальным и городским округам, муниципальным районам.			



СЕЛЬСКОЕ ХОЗЯЙСТВО

- ◆ Продукция сельского хозяйства
- ◆ Растениеводство
- ◆ Животноводство
- ◆ Материально-техническая база
- ◆ Реализация сельхозпродукции

СЕЛЬСКОЕ ХОЗЯЙСТВО

Индекс, периодич- ность	Наименование статистической информации	Цена 1 экз., рублей		
		ч/б	цв.	эл. версия
ОПЕРАТИВНЫЕ БЮЛЛЕТЕНИ				
60420 месячная	Выпуск продукции сельского хозяйства в хозяйствах всех категорий Алтайского края	1042	x	1026
60520 годовая март	Деятельность сельскохозяйственных потребительских кооперативов (кроме кредитных) Алтайского края. 2025	1586	x	1554
СБОРНИКИ				
60010 1 раз в 2 года декабрь	Сельское хозяйство Алтайского края. 2021-2025 Представлены данные об объеме и структуре продукции, ключевые индикаторы, характеризующие растениеводство и животноводство, материально-техническую базу, состояние продовольственного рынка. Данные приведены в целом по краю, муниципальным и городским округам, муниципальным районам.	x	13060	11850
60530 годовая октябрь	Состояние продовольственного рынка Алтайского края. 2021-2025 Представлена информация о производстве основных видов сельскохозяйственной продукции и потреблении продуктов питания на душу населения, об уровне обеспеченности регионов СФО продуктами питания, об уровне сложившихся цен на продовольственные товары. Данные приведены по краю, субъектам РФ Сибирского федерального округа, Российской Федерации.	x	7674	6570
60590 годовая октябрь	Продукция сельского хозяйства. 2021-2025 Приведены данные об объеме и индексе производства продукции сельского хозяйства в крае. Отдельные показатели публикуются по муниципальным и городским округам, муниципальным районам, регионам Сибирского федерального округа и Российской Федерации.	x	13075	11170

Индекс, периодич- ность	Наименование статистической информации	Цена 1 экз., рублей		
		ч/б	цв.	эл. версия
БЮЛЛЕТЕНИ				
60030 годовая март	Посевные площади, валовые сборы и урожайность сельскохозяйственных культур в Алтайском крае. 2025	5665	х	4846
	Представлены данные о размерах посевных площадей, валовых сборах и урожайности по видам сельскохозяйственных культур, категориям хозяйств. Информация приводится в целом по краю, муниципальным и городским округам, муниципальным районам.			
60050 годовая март	Состояние животноводства в сельскохозяйственных организациях Алтайского края. 2025	5379	х	4862
	Содержит данные о численности скота, производстве продукции животноводства, продуктивности скота и птицы, воспроизводстве стада и сохранности поголовья. Данные приводятся в целом по краю, муниципальным и городским округам, муниципальным районам.			
60070 годовая декабрь	Реализация сельскохозяйственной продукции сельскохозяйственными организациями Алтайского края. 2025	3654	х	3309
	Представлены данные об объемах, каналах реализации сельскохозяйственной продукции в натуральном и стоимостном выражении, ценах реализации, вывозе продукции за пределы края. Сведения приводятся по краю, муниципальным и городским округам, муниципальным районам.			
60080 годовая апрель	Поголовье скота и птицы в хозяйствах всех категорий Алтайского края. На 1 января 2026 года	3535	х	3121
	Представлены данные о наличии скота и птицы в разрезе категорий хозяйств в целом по краю, муниципальным и городским округам, муниципальным районам.			

Индекс, периодич- ность	Наименование статистической информации	Цена 1 экз., рублей		
		ч/б	цв.	эл. версия
60100 годовая август	Посевные площади сельскохозяйственных культур под урожай 2026 года Алтайском крае	3746	х	3285
	Представлены данные о размерах посевных площадей сельскохозяйственных культур в целом по краю, муниципальным и городским округам, муниципальным районам, а также по категориям хозяйств.			
60110 месячная на 9-13 рабочий день	Производство и отгрузка сельскохозяйственной продукции сельскохозяйственными организациями Алтайского края	2945	х	2300
	Представлена информация о производстве продукции растениеводства и животноводства, реализации сельскохозяйственной продукции собственного производства, наличии продукции на конец отчетного периода, поголовье скота и птицы, наличии кормов. Ежеквартально приводятся данные о выращивании скота и птицы.			
60120 годовая март	Внесение удобрений и проведение работ по химической мелиорации земель в сельскохозяйственных организациях Алтайского края. 2025	5115	х	4599
	Представлена информация о внесении минеральных и органических удобрений под сельскохозяйственные культуры, многолетние насаждения, сенокосы и пастбища. Данные приводятся о сельскохозяйственных организациях края в целом по краю, муниципальным и городским округам, муниципальным районам.			
60130 годовая апрель	Наличие тракторов, сельскохозяйственных машин и энергетических мощностей в сельскохозяйственных организациях Алтайского края. На 1 января 2026 года	4026	х	3614
	Представлены данные о наличии, списании, приобретении основных видов сельскохозяйственных машин, величине энергетических мощностей, обеспеченности сельскохозяйственных организаций тракторами и комбайнами. Сведения приведены в целом по краю, муниципальным и городским округам, муниципальным районам.			

Индекс, периодич- ность	Наименование статистической информации	Цена 1 экз., рублей		
		ч/б	цв.	эл. версия
ЭКОНОМИКО-СТАТИСТИЧЕСКИЕ МАТЕРИАЛЫ				
ЭКСПРЕСС-АНАЛИЗ				
60190 годовая май	Производство продуктов животноводства в хозяйствах всех категорий Алтайского края. 2025	1058	x	1026
60330 месячная на 10-14 рабочий день	Поголовье скота и птицы, производство основных продуктов животноводства в хозяйствах всех категорий Алтайского края	1074	x	1026
60350 4 раза в год сентябрь октябрь ноябрь декабрь	Уборка сельскохозяйственных культур в хозяйствах всех категорий Алтайского края	926	x	894
ИНФОРМАЦИОННЫЕ МАТЕРИАЛЫ				
60370 годовая май	Произведено (выращено) скота и птицы в хозяйствах всех категорий Алтайского края	646	x	630
60380 месячная на 10 -14 рабочий день	Произведено скота и птицы на убой (в живом весе, по видам скота) в хозяйствах всех категорий Алтайского края	514	x	498



СТРОИТЕЛЬСТВО И ИНВЕСТИЦИИ

- ◆ Строительная деятельность
- ◆ Инвестиционная деятельность организаций

СТРОИТЕЛЬСТВО И ИНВЕСТИЦИИ

Индекс, периодич- ность	Наименование статистической информации	Цена 1 экз., рублей		
		ч/б	цв.	эл. версия
СБОРНИКИ				
<u>70150</u> годовая апрель	Строительство в Алтайском крае. 2021-2025	x	10681	9404
	Приведены данные об объеме работ, выполненных по виду экономической деятельности "Строительство" (с 1991 г.), вводе в действие жилых домов (с 1991 г.), объектов социальной сферы и производственных мощностей; о численности занятых и среднемесячной заработной плате работников строительных организаций, об уровне и динамике цен в сфере строительной деятельности. По отдельным показателям приведены данные по России, регионам СФО.			
<u>70400</u> годовая апрель	Инвестиционные ресурсы Алтайского края. 2021-2025	x	12159	11252
	Приведены данные об объеме (с 1991 г.) и структуре инвестиций в основной капитал, об инвестиционной активности промышленных организаций. Информация представлена в целом по краю, видам экономической деятельности, источникам финансирования, формам собственности. По отдельным показателям приведены данные по России, регионам СФО.			
БЮЛЛЕТЕНИ				
<u>70020</u> квартальная март июнь сентябрь декабрь	Инвестиционная деятельность организаций (без субъектов малого предпринимательства и объема инвестиций, не наблюдаемых прямыми статистическими методами) по муниципальным и городским округам, муниципальным районам Алтайского края	2326	x	1686
	Представлены оперативные данные по инвестициям в основной капитал. Отражена структура инвестиций в основной капитал по видам основных фондов, видам экономической деятельности, источникам финансирования.			

Индекс, периодич- ность	Наименование статистической информации	Цена 1 экз., рублей		
		ч/б	цв.	эл. версия
БЮЛЛЕТЕНИ				
70280 годовая август	Инвестиционная деятельность организаций (без субъектов малого предпринимательства и объема инвестиций, не наблюдаемых прямыми статистическими методами) по муниципальным и городским округам, муниципальным районам Алтайского края. 2025	2633	х	2229
Представлены годовые данные по инвестициям в основной капитал. Отражена структура инвестиций в основной капитал по видам основных фондов, видам экономической деятельности, источникам финансирования, формам собственности.				
ЭКСПРЕСС-АНАЛИЗ				
70170 годовая декабрь	Инвестиционная активность промышленных организаций Алтайского края. 2026	1650	х	1554
Представлена информация об инвестиционной активности организаций в 2026 году и инвестиционных намерениях предпринимателей на 2027 год, количественно формализованы цели и направления инвестиций в основной капитал, определены факторы, сдерживающие инвестиционную деятельность.				
70410 квартальная март июнь сентябрь декабрь	Деловая активность строительных организаций Алтайского края	1914	х	1818
Дана оценка конъюнктуры в строительстве; представлена характеристика экономической ситуации в целом в строительных организациях: занятость, производственная деятельность, обеспеченность производственными мощностями, изменение цен на строительные материалы и строительно-монтажные работы, финансовые показатели, факторы, ограничивающие производственную деятельность.				
ИНФОРМАЦИОННЫЕ МАТЕРИАЛЫ				
70030 годовая март	Сведения о находящихся в незавершенном строительстве зданиях и сооружениях по муниципальным и городским округам, муниципальным районам Алтайского края. 2025	842	х	762

Индекс, периодич- ность	Наименование статистической информации	Цена 1 экз., рублей		
		ч/б	цв.	эл. версия
70080 квартальная февраль май июль октябрь	Ввод в действие отдельных производственных мощностей и объектов социально-культурного назначения по муниципальным и городским округам, муниципальным районам Алтайского края.	1338	х	1290
70090 месячная 14 числа месяца следующего за отчетным, декабрь – 14 рабочий день января	Жилищное строительство в муниципальных и городских округах, муниципальных районах Алтайского края.	842	х	762
70440 квартальная февраль май июль ноябрь	Количество разрешений, выданных на строительство, и уведомлений о планируемых строительстве или реконструкции объектов индивидуального жилищного строительства по муниципальным и городским округам, муниципальным районам Алтайского края.	990	х	894



ТРАНСПОРТ

- ◆ Перевозка грузов и пассажиров
- ◆ Протяженность автомобильных дорог
- ◆ Наличие и работа транспорта



ТРАНСПОРТ

Индекс, периодич- ность	Наименование статистической информации	Цена 1 экз., рублей		
		ч/б	цв.	эл. версия
<i>БЮЛЛЕТЕНИ</i>				
80030 годовая июнь	Наличие и работа автомобильного транспорта по городам и районам Алтайского края. 2025	1562	х	1408
	Приведена информация о наличии собственного подвижного состава организаций, работе и использовании грузовых автомобилей. Представлены данные о перевозке грузов и грузообороте, перевозке пассажиров и пассажирообороте. Данные приведены по муниципальным и городским округам, муниципальным районам по кругу крупных, средних и малых предприятий (без микропредприятий).			
80090 годовая апрель	Протяженность автомобильных дорог общего пользования местного значения по муниципальным и городским округам, муниципальным районам Алтайского края. 2025	4062	х	3790
<i>ЭКОНОМИКО-СТАТИСТИЧЕСКИЕ МАТЕРИАЛЫ</i>				
<i>ЭКСПРЕСС-АНАЛИЗ</i>				
80050 квартальная май июнь июль ноябрь	Работа городского электрического транспорта в Алтайском крае.	514	х	498
80070 годовая июнь	Работа пассажирского автомобильного транспорта г. Барнаула. 2025	514	х	498
80080 годовая июнь	Основные показатели работы грузового и пассажирского транспорта Алтайского края. 2025	794	х	762



ФИНАНСЫ

- ◆ Имущественное и финансовое положение организаций
- ◆ Финансовые результаты деятельности организаций и финансовые вложения
- ◆ Деятельность социально ориентированных некоммерческих организаций

ФИНАНСЫ

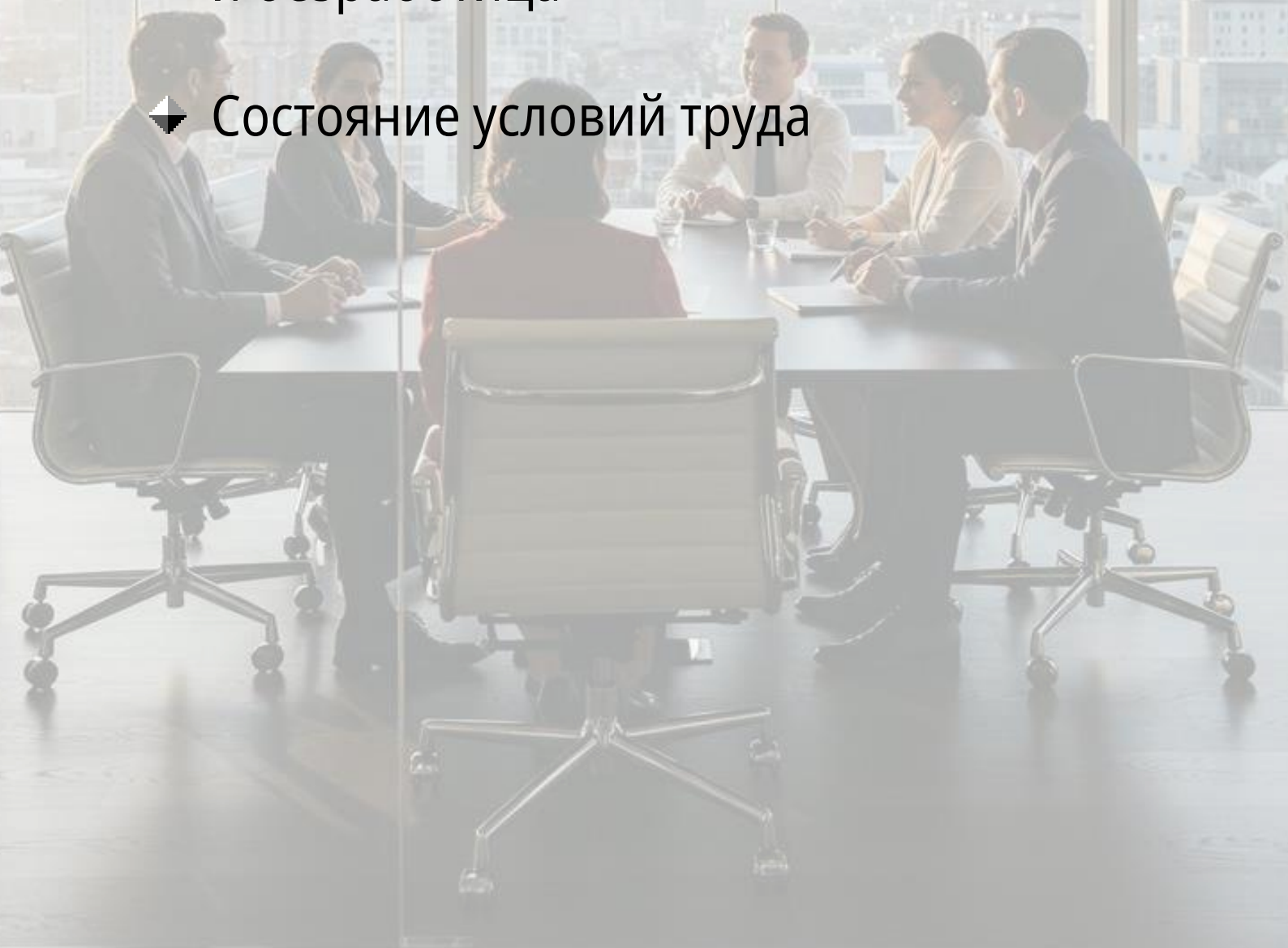
Индекс, периодич- ность	Наименование статистической информации	Цена 1 экз., рублей		
		ч/б	цв.	эл. версия
БЮЛЛЕТЕНИ				
6014 месячная на 40-44 рабочий день	Финансовое состояние крупных и средних организаций (по муниципальным и городским округам, муниципальным районам)	966	х	630
100010 квартальная март июнь август декабрь	Финансовое состояние крупных и средних организаций Алтайского края. Представлены данные о прибылях и убытках, дебиторской и кредиторской задолженности (в том числе просроченной), задолженности поставщикам и подрядчикам, покупателям и заказчикам, по полученным кредитам и займам, в бюджеты всех уровней и внебюджетные фонды. Информация публикуется по видам экономической деятельности.	5077	х	3805
100020 годовая сентябрь	Имущественное и финансовое положение организаций Алтайского края, не относящихся к субъектам малого предпринимательства. 2025 Представлены показатели: внеоборотные активы, оборотные активы, капитал и резервы, долгосрочные и краткосрочные пассивы, формирование финансовых результатов, использование прибыли, уровень рентабельности, финансовая устойчивость и платежеспособность, движение денежных средств организаций. Информация приведена по видам экономической деятельности.	5722	х	4893
100105 квартальная	Финансовое состояние крупных и средних организаций г. Барнаула Публикуются данные о прибылях и убытках, дебиторской и кредиторской задолженности, задолженности поставщикам и подрядчикам, покупателям и заказчикам, в бюджеты всех уровней и внебюджетные фонды, по полученным кредитам и займам (в том числе просроченным). Представлены сведения по внеоборотным и оборотным активам, долгосрочным и краткосрочным пассивам, уровню рентабельности, финансовой устойчивости и платежеспособности организаций. Информация приведена по видам экономической по г. Барнаулу и внутригородским районам.	7988	х	5073

Индекс, периодич- ность	Наименование статистической информации	Цена 1 экз., рублей		
		ч/б	цв.	эл. версия
ИНФОРМАЦИОННЫЕ МАТЕРИАЛЫ				
<u>100300</u> годовая август	Показатели, характеризующие имущественное и финансовое положение организаций Алтайского края по видам экономической деятельности, муниципальным и городским округам, муниципальным районам края. 2025 - организации, не относящиеся к субъектам малого предпринимательства	2877	х	630
<u>100302</u> годовая сентябрь	Показатели, характеризующие имущественное и финансовое положение организаций Алтайского края по видам экономической деятельности, муниципальным и городским округам, муниципальным районам края. 2025 - средние организации	2877	х	630
<u>100303</u> годовая сентябрь	Показатели, характеризующие имущественное и финансовое положение организаций Алтайского края по видам экономической деятельности, муниципальным и городским округам, муниципальным районам края. 2025 - малые организации	2877	х	630



РЫНОК ТРУДА И ЗАРАБОТНАЯ ПЛАТА

- ◆ Численность работников и оплата труда
- ◆ Рабочая сила, занятость и безработица
- ◆ Состояние условий труда



РЫНОК ТРУДА И ЗАРАБОТНАЯ ПЛАТА

Индекс, периодич- ность	Наименование статистической информации	Цена 1 экз., рублей		
		ч/б	цв.	эл. версия
СБОРНИКИ				
110010 годовая ноябрь	Трудовые ресурсы и рынок труда Алтайского края. 2021-2025	x	8994	6834
	Представлены статистические данные о рынке труда и заработной плате работников в крае. Приведена информация о численности и структуре занятого населения, распределении численности занятых по видам экономической деятельности, группам занятий, статусу, месту основной работы, статистические данные, характеризующие занятость в неформальном секторе. Представлены сведения о масштабах и структуре общей безработицы, составе безработных. Приведены статистические показатели, характеризующие движение рабочей силы.			
110020 годовая октябрь	Заработная плата работников Алтайского края. 2021-2025	x	8994	6834
	Представлена информация о размерах среднемесячной заработной платы, дифференциации работников по размеру заработной платы.			
БЮЛЛЕТЕНИ				
110060 квартальная март май август ноябрь	Основные показатели по труду работников по муниципальным и городским округам, муниципальным районам Алтайского края	4334	x	2936
	Представлены данные о среднесписочной численности работников, фонде заработной платы, среднемесячной заработной плате по крупным и средним организациям (без организаций с численностью работников до 15 человек) в разрезе видов экономической деятельности.			
110070 месячная на 40-44 рабочий день	Основные показатели по труду работников сельского хозяйства по муниципальным и городским округам, муниципальным районам Алтайского края	2295	x	1725
	Содержит сведения о численности, фонде заработной платы, среднемесячной начисленной заработной плате работников сельского хозяйства. Данные приводятся в целом по краю, муниципальным и городским округам, муниципальным районам по видам экономической деятельности.			

Индекс, периодич- ность	Наименование статистической информации	Цена 1 экз., рублей		
		ч/б	цв.	эл. версия
<i>ИНФОРМАЦИОННЫЕ МАТЕРИАЛЫ</i>				
110360 <u>месячная</u> на 40 – 44 рабочий день	Среднесписочная численность, среднемесячная заработная плата работников организаций (без субъектов малого предпринимательства и организаций с численностью работников до 15 человек, не являющихся субъектами малого предпринимательства) по муниципальным и городским округам, муниципальным районам по видам экономической деятельности	8614	х	2214



МАЛЫЙ БИЗНЕС

Деятельность малых предприятий

- ◆ Численность и начисленная заработная плата работников
- ◆ Оборот по видам экономической деятельности
- ◆ Инновационная деятельность

МАЛЫЙ БИЗНЕС

Индекс, периодич- ность	Наименование статистической информации	Цена 1 экз., рублей		
		ч/б	цв.	эл. версия
ОПЕРАТИВНЫЕ БЮЛЛЕТЕНИ				
210060 годовая март	Основные показатели деятельности малых предприятий (включая микропредприятия) в Алтайском крае. 2025	839	x	762
СБОРНИКИ				
210010 годовая октябрь	Малое и среднее предпринимательство в Алтайском крае. 2021-2025	x	12462	11252
	Представлены статистические данные по основным экономическим показателям субъектов малого и среднего бизнеса в динамике: малых предприятий, средних предприятий, крестьянских(фермерских) хозяйств, индивидуальных предпринимателей. Издание содержит раздел, посвященный инновационной деятельности малых предприятий.			



УРОВЕНЬ ЖИЗНИ НАСЕЛЕНИЯ

- Денежные доходы и расходы
- Покупательская способность денежных доходов
- Распределение денежных доходов
- Величина прожиточного минимума

УРОВЕНЬ ЖИЗНИ НАСЕЛЕНИЯ

Индекс, периодич- ность	Наименование статистической информации	Цена 1 экз., рублей		
		ч/б	цв.	эл. версия
ОПЕРАТИВНЫЕ БЮЛЛЕТЕНИ				
120090 3 раза в год июнь сентябрь декабрь	Покупательная способность денежных доходов населения Алтайского края	1316	x	1290
120190 квартальная февраль июнь сентябрь декабрь	Основные показатели уровня жизни населения. Российская Федерация, субъекты Российской Федерации Сибирского федерального округа	1316	x	1290
СБОРНИКИ				
120010 годовая по мере поступления данных из Росстата	Основные индикаторы качества жизни домашних хозяйств Алтайского края. 2021-2025 Представлены основные показатели выборочного обследования бюджетов домашних хозяйств. Приводятся сведения о составе обследуемых домашних хозяйств в зависимости от места проживания, занятости и благосостояния; основные показатели по размеру и структуре располагаемых ресурсов и потребительских расходов; отдельные показатели семейного бюджета по группам обследуемых домохозяйств с различным уровнем доходов.	x	6839	6101
120030 годовая декабрь	Денежные доходы и расходы населения Алтайского края. 2021-2025 Представлены данные по отдельным статьям баланса денежных доходов и расходов населения. Приведена динамика номинальных, реальных располагаемых денежных доходов, потребительских расходов, средней заработной платы. Помещены сведения о доходах и расходах в расчете на душу населения, сводном индексе потребительских цен, соотношении среднедушевых денежных доходов и прожиточного минимума, структуре использования денежных доходов и расходов населения и другие показатели. Отдельные показатели даны в сравнении с субъектами РФ Сибирского федерального округа.	x	8094	7556

Индекс, периодич- ность	Наименование статистической информации	Цена 1 экз., рублей		
		ч/б	цв.	эл. версия
120220 годовая август	Социально-экономические индикаторы бедности населения Алтайского края. 2021-2025	х	9127	8636
Приводятся данные о численности населения с денежными доходами ниже границы бедности, дефиците дохода, распределение общего объема денежных доходов населения по группам населения и среднему душевому доходу. Данные представлены в целом по Российской Федерации и субъектам РФ Сибирского федерального округа.				
БЮЛЛЕТЕНИ				
120020 годовая по мере поступлен ия данных из Росстата	Социально-экономические показатели бюджетов домашних хозяйств. 2025	5452	х	5182
Представлены основные показатели выборочного обследования бюджетов домашних хозяйств. Данные отражают социальный и демографический состав обследуемых домохозяйств; основные показатели по размеру и структуре располагаемых ресурсов с распределением их общего объема по группам обследуемых домохозяйств с различным уровнем доходов, распределение домохозяйств различных социально-экономических категорий по среднему душевому размеру занимаемой общей площади и другие.				
ЭКОНОМИКО-СТАТИСТИЧЕСКИЕ МАТЕРИАЛЫ				
АНАЛИТИЧЕСКИЙ ОБЗОР				
120110 годовая декабрь	Анализ основных индикаторов уровня жизни населения Алтайского края. 2021-2025	х	16382	16074
Представлен анализ состава и структуры денежных доходов и расходов населения, распределение населения по среднему душевому денежному доходу и дифференциации доходов населения.				
ЭКСПРЕСС-АНАЛИЗ				
120250 годовая май	Соотношение денежных доходов населения с величиной прожиточного минимума. 2025	1316	х	1290



ЦЕНЫ

Цены и индексы цен

- ◆ Потребительского рынка
- ◆ Производителей промышленной продукции
- ◆ Производителей сельскохозяйственной продукции
- ◆ Рынка жилья

ЦЕНЫ

Индекс, периодич- ность	Наименование статистической информации	Цена 1 экз., рублей		
		ч/б	цв.	эл. версия
СБОРНИКИ				
130020	Цены в Алтайском крае	10890	х	9738
единовременная ноябрь	Представлены статистические данные об уровне и индексах цен во всех секторах экономики.			
ОПЕРАТИВНЫЕ БЮЛЛЕТЕНИ				
130210	Потребительские цены в Алтайском крае	810	х	762
недельная четверг				
БЮЛЛЕТЕНИ				
130010	Цены и их изменение в Алтайском крае	3132	х	2757
месячная на 19-23 рабочий день	Представлены индексы потребительских цен (уровень инфляции) по краю, г. Барнаулу, отдельным субъектам РФ Сибирского федерального округа. Приведены индексы по различным группам товаров и услуг по краю, стоимость минимального набора продуктов питания и ее изменение по краю, по городу Барнаулу, Белокурихе, Бийску и Рубцовску, средние цены и тарифы на товары и услуги для населения, индексы цен производителей по видам экономической деятельности по отдельным субъектам РФ Сибирского федерального округа. Публикуются цены и их изменение на сельскохозяйственную продукцию, индексы цен строительной продукции и на грузовые перевозки.			
130110	Цены на рынке жилья в Алтайском крае	2272	х	2042
квартальная февраль май август ноябрь	Приведены цены и индексы цен на первичном и вторичном рынках жилья по субъектам РФ.			
ЭКОНОМИКО-СТАТИСТИЧЕСКИЕ МАТЕРИАЛЫ				
ЭКСПРЕСС-АНАЛИЗ				
130200	Индексы цен производителей промышленных товаров в Алтайском крае	1471	х	1399
месячная на 12-16 рабочий день				



ОПТОВАЯ ТОРГОВЛЯ

- ◆ Межрегиональная торговля товарами (продукцией)
- ◆ Конъюнктура и деловая активность предприятий оптовой торговли

ОПТОВАЯ ТОРГОВЛЯ

Индекс, периодич- ность	Наименование статистической информации	Цена 1 экз., рублей		
		ч/б	цв.	эл. версия
<i>БЮЛЛЕТЕНИ</i>				
<u>140010</u> 3 раза в год июнь сентябрь декабрь	Ввоз и вывоз потребительских товаров и продукции производственно-технического назначения. Представлены данные о ввозе и вывозе продовольственных и непродовольственных товаров, продукции производственно-технического назначения, в натуральном выражении.	810	x	762
<u>140020</u> годовая июль	Ввоз и вывоз потребительских товаров и продукции производственно-технического назначения. 2025 Представлены данные о ввозе и вывозе продовольственных и непродовольственных товаров, продукции производственно-технического назначения (по видам продукции по краю, субъектам РФ, в натуральном выражении).	4626	x	3860



РОЗНИЧНАЯ ТОРГОВЛЯ

- ◆ **Оборот розничной торговли**
- ◆ **Продажа основных товаров**
- ◆ **Товарные запасы**
- ◆ **Конъюнктура и деловая активность предприятий розничной торговли**

РОЗНИЧНАЯ ТОРГОВЛЯ

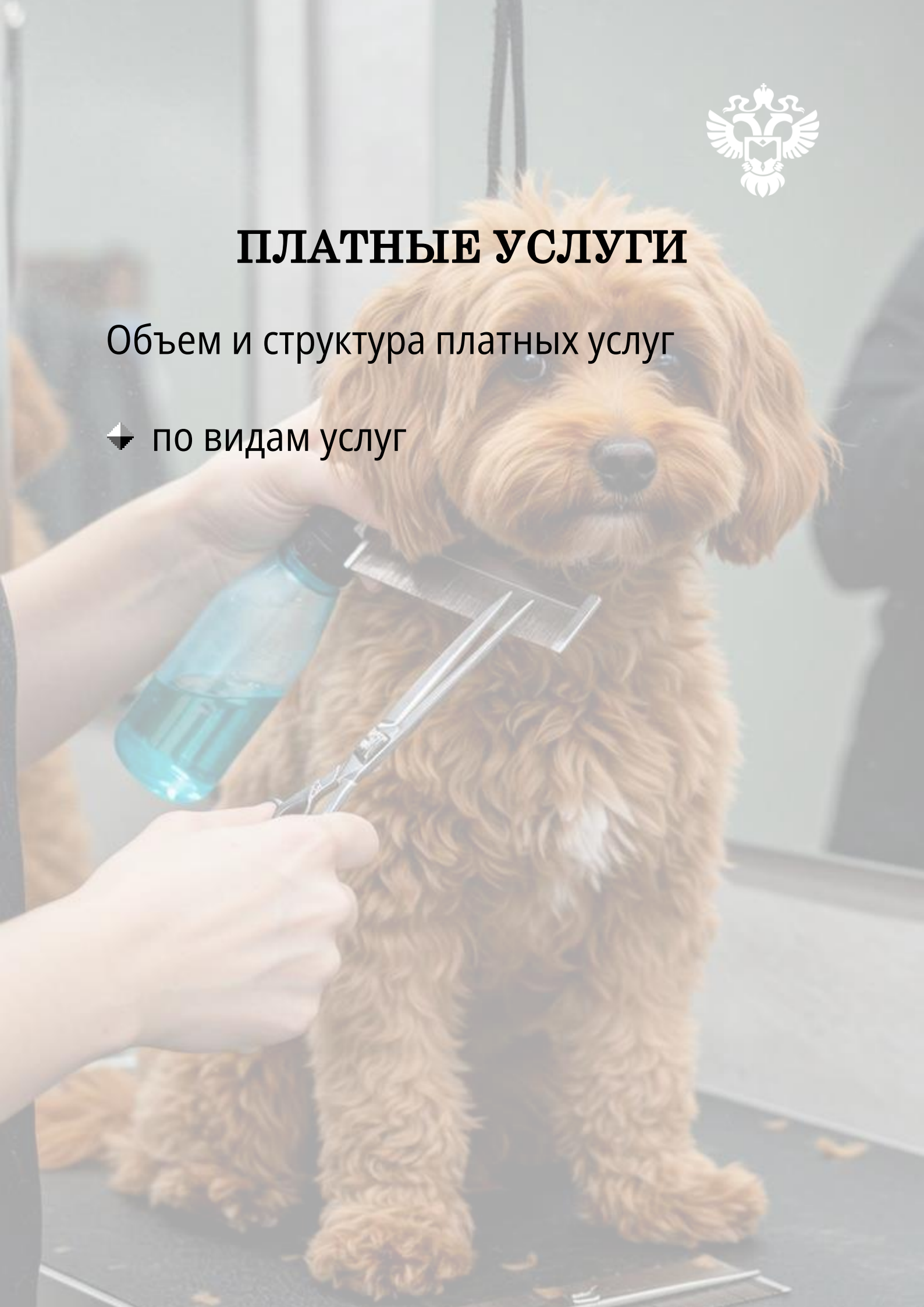
Индекс, периодич- ность	Наименование статистической информации	Цена 1 экз., рублей		
		ч/б	цв.	эл. версия
СБОРНИКИ				
<u>150010</u> годовая раз в 2 года	Торговля в Алтайском крае. 2021-2025	12860	х	12860
	Представлена информация о розничной, оптовой и межрегиональной торговле края. Приведены показатели, характеризующие уровень и динамику потребительских цен и потребительских расходов населения. Отдельные показатели отражены по регионам Сибирского федерального округа.			
БЮЛЛЕТЕНИ				
<u>150020</u> квартальная на 40-44 рабочий день	Товарные рынки Алтайского края	3656	х	3398
	Представлены сведения об обороте розничной торговли и общественного питания, макроструктуре оборота розничной торговли, товарных запасах, продаже отдельных видов товаров. Включена информация об обороте и динамике оптовой торговли, данные ежеквартальных выборочных обследований конъюнктуры и деловой активности предприятий торговли.			
ИНФОРМАЦИОННЫЕ МАТЕРИАЛЫ				
<u>150080</u> квартальная февраль май август ноябрь	Оборот розничной торговли по муниципальным и городским округам, муниципальным районам Алтайского края (без субъектов малого предпринимательства)	556	х	534



ПЛАТНЫЕ УСЛУГИ

Объем и структура платных услуг

◆ по видам услуг



ПЛАТНЫЕ УСЛУГИ

Индекс, периодич- ность	Наименование статистической информации	Цена 1 экз., рублей		
		ч/б	цв.	эл. версия
ИНФОРМАЦИОННЫЕ МАТЕРИАЛЫ				
<u>150090</u> квартальная февраль май август ноябрь	Оборот общественного питания по муниципальным и городским округам, муниципальным районам Алтайского края (без субъектов малого предпринимательства)	556	х	534
<u>160010</u> квартальная февраль май июль ноябрь	Объем платных услуг населению по муниципальным и городским округам, муниципальным районам Алтайского края (по крупным и средним организациям, средняя численность работников которых превышает 15 человек)	556	х	534
<u>160020</u> квартальная февраль май июль октябрь	Объем бытовых услуг населению по муниципальным и городским округам, муниципальным районам Алтайского края (по крупным и средним организациям, средняя численность работников которых превышает 15 человек)	556	х	534



ЧИСЛЕННОСТЬ НАСЕЛЕНИЯ

- ◆ Численность населения муниципальных образований Алтайского края

ЧИСЛЕННОСТЬ НАСЕЛЕНИЯ

Индекс, периодич- ность	Наименование статистической информации	Цена 1 экз., рублей		
		ч/б	цв.	эл. версия
БЮЛЛЕТЕНИ				
170060 годовая май	Численность населения муниципальных образований Алтайского края. На 1 января 2026 года	6122	х	5505
	Представлены данные о численности населения по муниципальным образованиям всех уровней, а также по сельским населенным пунктам, среднегодовой численности населения по муниципальным и городским округам, муниципальным районам. Приведены группировки муниципальных и городских округов, муниципальных районов, городских и сельских поселений, городов, поселков городского типа, сельских населенных пунктов по численности населения, проживающих в них. По муниципальным и городским округам, муниципальным районам - площадь территорий и плотность населения; коэффициенты общего, естественного и миграционного приростов и др. показатели.			



ОБРАЗОВАНИЕ

◆ Дошкольное

◆ Общее

◆ Среднее

◆ Высшее

ОБРАЗОВАНИЕ

Индекс, периодич- ность	Наименование статистической информации	Цена 1 экз., рублей		
		ч/б	цв.	эл. версия
СБОРНИКИ				
220020 1 раз в 2 года ноябрь	Образование в Алтайском крае. 2021-2025	x	8994	6834
	Представлены данные о состоянии всех уровней образования Алтайского края. Показатели приведены по муниципальным и городским округам, муниципальным районам края. По ряду показателей публикация содержит данные по Сибирскому федеральному округу.			
220030 годовая май	Деятельность дошкольных образовательных организаций Алтайского края. 2021-2025	x	7552	5910
	Приведены данные о численности педагогических работников и их образовательном уровне, детей в дошкольных образовательных организациях; площади и техническом состоянии зданий дошкольных образовательных организаций. Показатели приведены по муниципальным и городским округам, муниципальным районам края. По ряду показателей публикация содержит данные по Сибирскому федеральному округу.			
220170 годовая сентябрь	Дополнительное образование детей в Алтайском крае. 2021-2025	x	5610	4458
	Отражены данные о численности учащихся (занимающихся), их возрастном составе, распределении их по источникам финансирования. Распределении учащихся по направлениям дополнительных образовательных программ, численности педагогических работников, распределении их по уровню образования, полу и возрасту. Информация приведена в целом по краю, отдельные показатели - по муниципальным и городским округам, муниципальным районам. По ряду показателей содержит данные по России и Сибирскому федеральному округу.			



ЗДРАВООХРАНЕНИЕ

- ◆ **Сеть и кадры медицинских учреждений**
- ◆ **Заболеваемость населения**
- ◆ **Производственный травматизм и профессиональные заболевания**

ЗДРАВООХРАНЕНИЕ

Индекс, периодич- ность	Наименование статистической информации	Цена 1 экз., рублей		
		ч/б	цв.	эл. версия
БЮЛЛЕТЕНИ				
240030 годовая июнь	Производственный травматизм и профессиональные заболевания в организациях Алтайского края. 2025	4597	x	4426
	Представлены сведения о числе пострадавших на производстве (всего, в том числе со смертельным исходом), человеко-днях нетрудоспособности у пострадавших, объеме средств, израсходованных на мероприятия по охране труда. Информация представлена в абсолютных и относительных показателях по видам деятельности, формам собственности в разрезе муниципальных и городских округов, муниципальных районов Алтайского края.			
240040 годовая июль	Сеть и кадры медицинских учреждений Алтайского края. 2025	5009	x	4858
	Приведены абсолютные и относительные данные о числе врачей (физических лиц), среднего медицинского персонала, коек, мощности (числе посещений в смену) в разрезе муниципальных районов, городских и муниципальных округов Алтайского края. В целом по краю публикуется информация о заболеваемости населения по основным классам болезней (по данным Министерства здравоохранения Алтайского края).			
ЭКОНОМИКО-СТАТИСТИЧЕСКИЕ МАТЕРИАЛЫ				
ЭКСПРЕСС-АНАЛИЗ				
240070 годовая июль	Сеть и кадры медицинских учреждений Алтайского края. 2025	794	x	762



ТУРИЗМ И ОТДЫХ

- ◆ Развитие гостиничного бизнеса
- ◆ Деятельность коллективных средств размещения

ТУРИЗМ И ОТДЫХ

Индекс, периодич- ность	Наименование статистической информации	Цена 1 экз., рублей		
		ч/б	цв.	эл. версия
СБОРНИКИ				
230010 1 раз в 2 года октябрь	Туризм и отдых в Алтайском крае. 2021-2025	x	11923	10748
	Представлены данные о деятельности туристских фирм и коллективных средств размещения, объеме и динамике оказанных услуг, ценах и тарифах. Для сравнения представлена информация по субъектам Сибирского федерального округа.			
БЮЛЛЕТЕНИ				
230030 годовая май	Основные показатели деятельности коллективных средств размещения Алтайского края. 2025	3925	x	3567
	Приводятся основные показатели, характеризующие деятельность коллективных средств размещения: число организаций гостиничного, санаторно-курортного типа, пансионатов, прочих организаций отдыха, номерной фонд, число ночевок. Сведения о размещенных и обслуженных лицах, показатели финансово-хозяйственной деятельности.			



ЖИЛИЩНО-КОММУНАЛЬНОЕ ХОЗЯЙСТВО

- ◆ Жилищный фонд
- ◆ Предоставление гражданам жилых помещений
- ◆ Коммунальное хозяйство

ЖИЛИЩНО-КОММУНАЛЬНОЕ ХОЗЯЙСТВО

Индекс, периодич- ность	Наименование статистической информации	Цена 1 экз., рублей		
		ч/б	цв.	эл. версия
СБОРНИКИ				
190010 годовая сентябрь	Предоставление гражданам Алтайского края жилых помещений. 2021-2025	x	12522	10794
	Представлены данные о числе семей, состоящих на учете в качестве нуждающихся в жилых помещениях, получивших жилые помещения по договорам социального найма и купивших жилые помещения, в том числе за счет федеральных субвенций и по ипотечному кредитованию; данные о выселении семей из жилых помещений. Информация представлена по отдельным категориям семей.			
190030 годовая октябрь	Коммунальное хозяйство Алтайского края. 2021-2025	x	14058	12176
	Представлены данные о состоянии объектов коммунальной сферы: водоснабжения, водоотведения (канализации), теплоснабжения. Приведены показатели об оснащении жилых домов приборами учета потребления коммунальных ресурсов.			
190050 годовая июнь	Жилищный фонд Алтайского края. 2021-2025	x	15162	13434
	Представлены данные о состоянии жилищного фонда, его распределении по формам собственности, видам благоустройства, годам постройки, материалам стен. Представлены сведения об обеспеченности жильем населения в расчете на одного жителя.			
ЭКОНОМИКО-СТАТИСТИЧЕСКИЕ МАТЕРИАЛЫ				
АНАЛИТИЧЕСКИЙ ОБЗОР				
190330 единовре- менная ноябрь	Состояние и развитие коммунального хозяйства в Алтайском крае. 2021-2025	x	14010	13434
	Приведена характеристика состояния коммунального хозяйства края: наличие и замена тепловых, водопроводных и канализационных сетей; производственная мощность источников теплоснабжения, водопроводов, пропускная способность очистных сооружений, отпуск воды потребителям. Данные приведены в целом по краю, в разрезе муниципальных и городских округов, муниципальных районов.			

Индекс, периодич- ность	Наименование статистической информации	Цена 1 экз., рублей		
		ч/б	цв.	эл. версия
ИНФОРМАЦИОННЫЕ МАТЕРИАЛЫ				
<u>190290</u> квартальная апрель июнь сентябрь декабрь	Деятельность организаций жилищно-коммунального хозяйства в условиях реформы по муниципальным и городским округам, муниципальным районам Алтайского края	4906	х	2346
<u>190400</u> годовая апрель	Сведения о снабжении теплоэнергией населения и организаций по муниципальным и городским округам, муниципальным районам Алтайского края	1214	х	718
<u>190410</u> годовая май	Сведения о работе водопровода (отдельной водопроводной сети) по муниципальным и городским округам, муниципальным районам Алтайского края	1158	х	774
<u>190420</u> годовая май	Сведения о работе канализации (отдельной канализационной сети) по муниципальным и городским округам, муниципальным районам Алтайского края	1118	х	894



ПРИРОДНЫЕ РЕСУРСЫ И ОХРАНА ОКРУЖАЮЩЕЙ СРЕДЫ

- ◆ Текущие затраты на охрану окружающей среды

ПРИРОДНЫЕ РЕСУРСЫ И ОХРАНА ОКРУЖАЮЩЕЙ СРЕДЫ

Индекс, периодич- ность	Наименование статистической информации	Цена 1 экз., рублей		
		ч/б	цв.	эл. версия
<i>БЮЛЛЕТЕНИ</i>				
200100 годовая май	Текущие затраты на охрану окружающей среды в Алтайском крае. 2025	3722	x	3402



ИНФОРМАЦИОННЫЕ МАТЕРИАЛЫ О СОЦИАЛЬНО- ЭКОНОМИЧЕСКОМ ПОЛОЖЕНИИ ГОРОДА БАРНАУЛА

- ◆ Численность и заработная плата работников
- ◆ Строительство
- ◆ Жилищное хозяйство
- ◆ Финансы
- ◆ Деятельность организаций по видам экономической деятельности

**ИНФОРМАЦИОННЫЕ МАТЕРИАЛЫ
О СОЦИАЛЬНО-ЭКОНОМИЧЕСКОМ ПОЛОЖЕНИИ
ГОРОДА БАРНАУЛА**

Индекс, периодич- ность	Наименование статистической информации	Цена 1 экз., рублей		
		ч/б	цв.	эл. версия
ОПЕРАТИВНЫЕ БЮЛЛЕТЕНИ				
<u>30150</u> квартальная март май август ноябрь	Основные показатели деятельности средних предприятий г. Барнаула по основным видам экономической деятельности Представлены данные о количестве организаций, отгрузке товаров собственного производства, обороте, численности работников, заработной плате. Данные сгруппированы по видам экономической деятельности.	1470	x	1408
<u>40140</u> месячная на 21 рабочий день	Краткие итоги работы предприятий г. Барнаула в сфере производства промышленной продукции	1786	x	1725
<u>110320</u> месячная на 40 – 44 рабочий день	Численность и оплата труда работников крупных и средних организаций г. Барнаула	1090	x	1026
<u>230060</u> месячная на 19-23 рабочий день	Основные показатели деятельности коллективных средств размещения г. Барнаула (по крупным и средним предприятиям)	514	x	498
<u>230080</u> годовая июль	Деятельность туристских фирм г. Барнаула. 2025	794	x	762
<u>240110</u> годовая август	Сеть и кадры медицинских учреждений г. Барнаула 2025	715	x	686

Индекс, периодич- ность	Наименование статистической информации	Цена 1 экз., рублей		
		ч/б	цв.	эл. версия
ДОКЛАДЫ				
<u>10200</u> квартальная февраль май август ноябрь	Социально-экономическое положение г. Барнаула	2009	х	1566
	Представлены оперативные данные по основным видам экономической деятельности, финансам, уровню жизни населения, рынку труда и занятости населения, социальным вопросам г. Барнаула и внутригородских районов.			
СБОРНИКИ				
<u>10210</u> годовая декабрь	Барнаул в цифрах. 2021-2025	х	8040	6418
	Представлены данные, отражающие состояние экономики, социальной сферы, рынка труда, финансов, цен.			
БЮЛЛЕТЕНИ				
<u>30060</u> месячная на 23 рабочий день	Основные показатели деятельности крупных и средних организаций г. Барнаула	1546	х	1408
	Представлены данные, отражающие объемы производства крупных и средних организаций, состояние потребительского рынка.			
<u>100100</u> 8 раз в год март апрель май июль август сентябрь ноябрь декабрь	Финансовое состояние крупных и средних организаций г. Барнаула	5578	х	3402
	Публикуются данные о прибылях и убытках, дебиторской и кредиторской задолженности, задолженности поставщикам и подрядчикам, покупателям и заказчикам, в бюджеты всех уровней и внебюджетные фонды, по полученным кредитам и займам (в том числе просроченным). Информация приведена по видам экономической деятельности по г. Барнаулу и внутригородским районам.			
<u>100105</u> квартальная март июнь сентябрь декабрь	Финансовое состояние крупных и средних организаций г. Барнаула	7988	х	5073
	Публикуются данные о прибылях и убытках, дебиторской и кредиторской задолженности, задолженности поставщикам и подрядчикам, покупателям и заказчикам, в бюджеты всех уровней и внебюджетные фонды, по полученным кредитам и займам (в том числе просроченным). Представлены сведения по внеоборотным и оборотным активам, долгосрочным и краткосрочным пассивам, уровню рентабельности, финансовой устойчивости и платежеспособности организаций. Информация приведена по видам экономической деятельности по г. Барнаулу и внутригородским районам.			

Индекс, периодич- ность	Наименование статистической информации	Цена 1 экз., рублей		
		ч/б	цв.	эл. версия
<i>ЭКОНОМИКО-СТАТИСТИЧЕСКИЕ МАТЕРИАЛЫ</i>				
<i>ЭКСПРЕСС-АНАЛИЗ</i>				
80070 годовая ИЮНЬ	Работа пассажирского автомобильного транспорта г. Барнаула. 2025	514	х	498

**Статистические публикации
и информационные услуги
Каталог
2026**

Каталог подготовлен отделом
информационно-статистических услуг
тел. 20-05-73

Управление Федеральной службы государственной статистики
по Алтайскому краю и Республике Алтай
656049, г. Барнаул, ул. Чернышевского, 57